



Jurnal educative

Journal of Educational Studies

e-ISSN
2549-4139

p-ISSN
2549-4120

Peningkatan Hasil Belajar Siswa Sekolah Dasar Melalui Model Pembelajaran Problem Posing SD Inpres 6/75 Biru Kab. Bone Sulawesi Selatan
Awaluddin Muin

Reaktualisasi Pendidikan Humanis dalam Konteks Keindonesiaan Menghadapi Tantangan Global
Darul Ilmi

Persepsi Guru Terhadap Pelaksanaan Fungsi Manajerial Kepala Sekolah SMP dr. H. Abdullah Ahmad PGRI Padang
Iswandi

Pengembangan Multimedia Interaktif Menggunakan Adobe Captivate 7.0 pada Mata Kuliah Dasar-Dasar Komputer
Nofri Hendri

Pandangan Islam terhadap Manusia : Terminologi Manusia dan Konsep Fitrah serta Implikasinya dengan Pendidikan
Alfurqan

Implementasi Pendekatan Scientific pada Mata Pelajaran Pendidikan Agama Islam di Sekolah Dasar
Irina Andriati

Pengembangan dan Efektifitas Penggunaan Computer Based Testing pada Mata Kuliah Evaluasi Pembelajaran pada Program Studi Teknologi Pendidikan
Syafri, Novrianti

Gagasan Dan Pemikiran Serta Praksis Pendidikan Islam di Indonesia (studi Pemikiran Praksis Pendidikan Islam menurut Azyumardi Azra)
Yelmi

PENGEMBANGAN MULTIMEDIA INTERAKTIF MENGUNAKAN ADOBE CAPTIVATE 7.0 PADA MATA KULIAH DASAR-DASAR KOMPUTER

Nofri Hendri

*Teknologi Pendidikan FIP - Universitas Negeri Padang
E-mail : nofribendri@yahoo.com*

Novrianti

*Teknologi Pendidikan FIP – Universitas Negeri Padang
E-mail : novrianti@gmail.com*

Diterima: 12 Juli 2017

Direvisi : 16 September 2017

Diterbitkan: 30 Desember 2017

Abstract

The procedure of this study refers to the development of procedural models Borg & Gall simplified in accordance with the needs of research. Starting from the Needs Identification, Formulation Objectives, Content Development, Validation, and then do the Revision products according to suggestions and comments matter experts and media experts, the last stage of product trials conducted to 20 students. The analysis showed that the Interactive Multimedia learning media is in the very good category. For material aspects included in the excellent category (4.64). For the aspects of media presentation included in the excellent category (4.58). Furthermore, the test results are limited practicalities of media use are in the very good category (4.4).

Keywords: *Interactive Multimedia; Adobe Captivate 7.0; Basics Learning Technology.*

Abstrak

Prosedur penelitian ini mengacu pada pengembangan model prosedural Borg & Gall yang disederhanakan sesuai dengan kebutuhan penelitian. Mulai dari Identifikasi Kebutuhan, Tujuan Formulasi, Pengembangan Konten, Validasi, dan kemudian melakukan produk Revisi sesuai saran dan komentar ahli materi dan pakar media, tahap terakhir uji coba produk dilakukan terhadap 20 siswa. Analisis menunjukkan bahwa media pembelajaran Multimedia Interaktif berada dalam kategori sangat baik. Untuk aspek material termasuk dalam kategori unggulan (4.64). Untuk aspek presentasi media termasuk dalam kategori unggulan (4.58). Selanjutnya, hasil uji keterbatasan praktis penggunaan media berada pada kategori sangat baik (4.4).

Kata kunci: Multimedia Interaktif; Adobe Captivate 7.0,
Dasar-dasar Teknologi Pembelajaran.

PENDAHULUAN

Pendidikan merupakan hal yang sangat berpengaruh terhadap perkembangan dan kemajuan suatu bangsa. Pendidikan merupakan sarana dan wahana yang strategis di dalam pengembangan sumber daya manusia. Oleh karena itu pendidikan harus mendapatkan perhatian yang lebih. Berbagai usaha yang telah dilakukan oleh pengelola pendidikan untuk mengembangkan pendidikan di negara ini

dalam rangka meningkatkan prestasi belajar peserta didik dengan mengoptimalkan berbagai sumber daya pendidikan yang tersedia. Tujuan umum pendidikan di masa kini adalah untuk memberi bekal agar kita dapat berfungsi secara efektif di era teknologi ini

Ditinjau dari cara penyajian materi dunia pendidikan menurut Nurjanah (2013: 1) mengalami 4 tahap perubahan. Perkembangan pertama adalah ketika dalam suatu masyarakat

tumbuh profesi baru yang disebut guru, yang diberikan tanggung jawab untuk melaksanakan pendidikan mewakili orang tua. Perkembangan kedua dimulai dengan diperkenalkannya bahasa tulisan disamping bahasa lisan dalam penyajian ajaran. Perkembangan ketiga terjadi dengan ditemukannya teknik percetakan yang memungkinkan diperbanyak bahan-bahan bacaan dalam bentuk buku-buku teks sebagai materi pelajaran tercetak. Keempat terjadi dengan mulai masuknya teknologi dibidang pendidikan seperti alat-alat mekanis, optis dan elektronis.

Mengajar meliputi segala hal yang pengajar lakukan di dalam kelas. Duffy dan Roehler (1989) dalam Syah (1995:15) mengatakan apa yang dilakukan pengajar agar proses belajar mengajar berjalan lancar, bermoral, dan membuat peserta didik merasa nyaman merupakan bagian dari aktivitas mengajar, juga secara khusus mencoba dan berusaha untuk mengimplementasikan kurikulum dalam kelas. Sementara itu pembelajaran adalah suatu usaha yang sengaja melibatkan dan menggunakan pengetahuan profesional yang dimiliki pengajar untuk mencapai tujuan kurikulum. Jadi pembelajaran adalah suatu aktivitas yang dengan sengaja untuk memodifikasi berbagai kondisi yang diarahkan untuk tercapainya suatu tujuan yaitu tercapainya tujuan kurikulum.

Fungsi pengajar dalam hal ini yakni sebagai fasilitator, bukan menggurui, sehingga relasi antara pengajar dan peserta didik lebih bersifat *multi communication*. Pengajar dalam hal ini sebagai fasilitator menghubungkan peserta didik dengan materi yang ingin diajarkannya melalui media pembelajaran dengan kemampuan pengelolaan pembelajaran dengan baik sehingga dapat memberikan solusi terhadap kesulitan yang dihadapi peserta didik, seperti yang disampaikan Miarso (2004 : 458) bahwa media pembelajaran adalah:

“Segala sesuatu yang digunakan untuk menyalurkan pesan serta dapat merangsang pikiran, perasaan, perhatian dan kemauan peserta didik sehingga dapat mendorong terjadinya proses belajar yang disengaja, bertujuan dan terkendali.”

Keterlibatan media pembelajaran dalam proses pembelajaran diharapkan dapat mempengaruhi hasil belajar, semakin kongkrit pembelajaran yang diajarkan dan dirasakan oleh siswa maka pembelajaran semakin efektif. Hal ini senada dengan yang digambarkan oleh Edgar Dale.

Gambar 1. Dale's Cone of Experience



(sumber : Sadiman, 2010)

Pada gambar diatas dapat kita lihat bahwa penggunaan media **real object** dianggap paling efektif dalam mencapai tujuan pembelajaran. Sehingga mampu mengatasi kesulitan belajar siswa dan perbedaan gaya belajar. Oleh karena itu dengan penggunaan bahan ajar multimedia interaktif sebagai media pembelajaran mampu menampilkan dan menyajikan materi pembelajaran yang lebih kongkrit dan mudah dipahami siswa dibanding dengan belajar abstrak dengan teknik belajar verbal saja.

Padatnya materi mata kuliah dasar-dasar teknologi pembelajaran dan ketidakhadiran dosen dalam proses pembelajaran membuat penghalang untuk selesainya perkuliahan dengan tepat waktu dan Terbatasnya media pembelajaran berbasis multimedia interaktif juga menyebabkan pembelajaran yang sering kali bersifat

monoton. Salah satu software yang dapat membuat berbagai media seperti video, gambar, animasi, suara, dan sebagainya dengan cara mudah adalah Adobe Captivate 7. Dengan bantuan multimedia interaktif menggunakan Adobe Captivate 7.0 maka diharapkan dapat menjadi solusi dari permasalahan peserta didik dalam belajar mandiri artinya mahasiswa yang mengambil mata kuliah dasar-dasar komputer akan dapat belajar sendiri tanpa didampingi oleh seorang dosen dan dapat mengulang pembelajaran tersebut kapanpun.

Adobe Captivate 7.0 memiliki banyak fasilitas untuk membuat media pembelajaran seperti: respon interaktif yang cepat, *scoring* pada akhir program, tampilan materi dan tes interaktif yang beragam, serta manajemen konten dalam penggunaan program. Salah satu kelebihan yang dimiliki oleh Adobe Captivate 7.0 dalam hal pembuatannya *software* yang diciptakan oleh Adobe Systems Incorporated lebih sederhana karena dalam menciptakan programnya seorang programmer tidak perlu keterampilan tentang bahasa pemrograman dan multimedia.

Berdasarkan uraian latar belakang, maka yang menjadi rumusan masalah dalam penelitian ini adalah bagaimana pengembangan media pembelajaran multimedia interaktif dengan aplikasi Adobe Captivate 7.0 pada mata kuliah Dasar-Dasar Komputer di Jurusan Kurikulum dan Teknologi Pendidikan Fakultas Ilmu Pendidikan Universitas Negeri Padang yang valid dan praktis?

Adapun tujuan yang ingin dicapai dalam penelitian ini adalah menghasilkan media pembelajaran multimedia interaktif dengan aplikasi Adobe Captivate 7.0 dalam bentuk CD pembelajaran yang valid dan praktis sesuai dengan kriteria kelayakan media.

METODOLOGI PENELITIAN

Jenis penelitian yang digunakan adalah penelitian pengembangan atau yang lebih dikenal dengan *research and development* (R&D).

Menurut Sugiyono (2012:407) metode penelitian dan pengembangan adalah metode penelitian yang digunakan untuk menghasilkan produk tertentu, dan menguji keefektifan produk tertentu. Penelitian ini menggunakan model prosedural yang diadaptasikan dari model Borg & Gall yaitu : Identifikasi kebutuhan, Perencanaan/ Perumusan tujuan, Pengembangan format produk awal, Validasi/Uji ahli, dan Revisi.

1. Identifikasi kebutuhan
Meliputi kajian pustaka, pengamatan atau observasi, dan persiapan laporan awal. Mengkaji silabus mata kuliah Dasar-Dasar Komputer.
2. Perencanaan/ Perumusan tujuan
Mencakup merumuskan kemampuan yang akan dicapai mahasiswa, merumuskan tujuan khusus yang ingin dicapai oleh produk yang dikembangkan
3. Pengembangan format produk awal
Secara umum pada tahap ini produk awal dirancang dan dikembangkan dimulai dari flowchart, storyboard dan membuat produk.
4. Validasi/Uji ahli
Validasi terhadap model dilakukan oleh ahli yang kompeten dengan menilai draf model. Dalam hal ini yang dilibatkan adalah 2 orang ahli dan 1 orang ahli materi.
5. Revisi
Merupakan revisi terhadap draf model yang dilakukan dengan memperhatikan dan menganalisis masukan-masukan yang diperoleh berdasarkan penilaian dan komentar yang diberikan oleh para ahli pada tahapan validasi/ uji model
6. Uji Praktikalitas
Setelah dilakukan revisi dari hasil validasi, baik itu uji validasi ahli media dan uji validasi uji materi. Maka tahap selanjutnya adalah melakukan tahapan

praktikalitas. Pada tahap praktikalitas ini produk multimedia interaktif diuji cobakan kepada 20 orang mahasiswa Teknologi Pendidikan yang telah mengikuti mata kuliah Dasar-Dasar Komputer.

Sedangkan alat pengumpulan data pada penelitian ini adalah sebagai berikut:

- a. Dokumentasi, digunakan untuk mendata para ahli, dokumentasi kegiatan validasi
- b. Lembaran penilaian, menggunakan format respon lima poin dari skala *likert*, dimana alternatif responnya adalah Sangat bagus/sangat jelas, bagus/jelas, cukup/cukup jelas, kurang/kurang jelas, sangat kurang/sangat tidak jelas, Riduwan, (2010:87).

Setelah data diperoleh tahapan selanjutnya adalah menganalisis data tersebut.

Dalam penelitian ini menggunakan analisis deskriptif kuantitatif analisis dengan menggunakan variabel, yaitu variabel kualitas multimedia interaktif yang disusun berdasarkan kebenaran dan tampilan yang diperoleh melalui validasi/uji ahli. Sedangkan data berupa komentar dan saran dianalisis secara deskriptif kualitatif. Berikut tabel kriteria interpretasi skor yang digunakan untuk menganalisis data yang diperoleh.

Tabel 1. Kriteria Interpretasi Skor

No	Persentase	Kriteria
1	4,1 - 5	Sangat baik
2	3,1 - 4	Baik
3	2,1 - 3	Cukup baik
4	1,1 - 2	Kurang baik
5	0-1	Sangat tidak baik

Sumber : Riduwan (2010 : 15)

HASIL PENELITIAN

1. Identifikasi Kebutuhan

Melakukan wawancara kepada beberapa mahasiswa yang telah mengikuti mata kuliah Dasar-Dasar Komputer, dan pada intinya beberapa mahasiswa menginginkan sebuah

sumber belajar yang memuat materi dasar-dasar teknologi pembelajaran.

2. Perencanaan/ Perumusan tujuan

Setelah menentukan materi yang akan dikembangkan maka tahap selanjutnya yaitu melakukan perumusan tujuan khusus yang ingin dicapai. Sesuai 4 materi pokok yang akan dikembangkan maka tujuan khusus dari materi mata kuliah yang dikembangkan.

3. Pengembangan Format Produk Awal

a. Pengonsepan

Pada tahap pengonsepan penulis merencanakan pembuatan multimedia interaktif pada mata kuliah dasar-dasar teknologi pembelajaran menggabungkan unsur dari teks, animasi, grafis atau gambar, video dan suara atau musik yang nantinya dikemas dalam sebuah media pembelajaran multimedia.

b. Tahap perancangan

Penulis terlebih dahulu merancang flowchart dari produk yang akan dikembangkan

c. Pengumpulan Materi

Tahap pengumpulan materi penulis mengumpulkan materi yang telah ditetapkan untuk dilakukan pengembangan. Pengumpulan materi yang dikembangkan merujuk pada tujuan pembelajaran dan referensi yang telah penulis kumpulkan pada tahap sebelumnya

d. Pembuatan

Setelah tahap pengumpulan bahan dilakukan maka tahap selanjutnya yang penulis lakukan adalah tahap pembuatan.

4. Validasi

Berikut hasil skor penilaian Ahli Materi dan Ahli Media produk

Tabel 2. Hasil Uji aliditas oleh Ahli Materi dan Ahli Media

Aspek	Kriteria Variabel	Skor Rerata		Kategori
		Empiris	%	
Materi	1. Kebenaran Konsep	4,61	92 %	Sangat Baik
	2. Kedalaman Materi			
	3. Keakuratan Materi			
	4. Kelengkapan Materi			
	5. Evaluasi			
	6. Bahasa			
Media	1. Kemudahan Navigasi	4,58	91,62%	Sangat Baik
	2. Kandungan Kognisi			
	3. Integrasi Media			
	4. Presentasi Informasi			
	5. Artistik dan Estetika			
	6. Fungsi Keseluruhan			



Gambar 3. Tampilan Menu Utama setelah dilakukan Revisi

5. Revisi

Revisi yang dilakukan sesuai dengan komentar atau saran dari para ahli yang telah dibuat dalam lembar penilaian, menurut saran ahli materi seperti berikut:

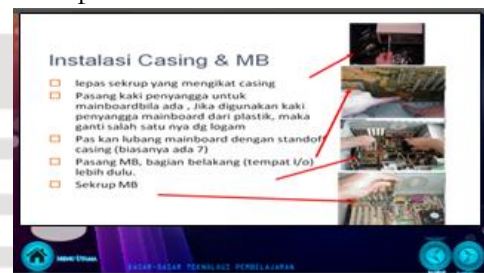
- Pada menu utama sebaiknya keterangan nama pada tombol navigasi ditampilkan langsung tanpa menggunakan animasi agar mudah mencarinya.
- Musik *instrument* pada *background* sebaiknya dikurangi saat narasi sedang berlangsung.
- Durasi pada video agar lebih diperpanjang, agar informasi pada video dapat diserap lebih baik.
- Evaluasi pada produk sebaiknya diberikan setiap akhir sub materi Dasar-Dasar Komputer dan dilengkapi petunjuk yang jelas.

Selain saran menurut ahli materi, revisi juga dilakukan sesuai saran dari ahli media sebagai berikut :

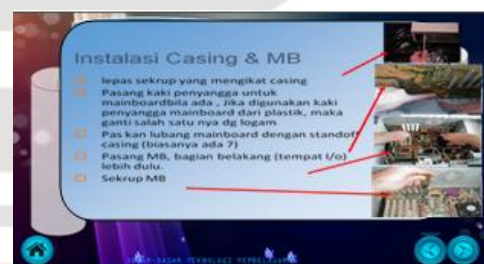
- Tambahkan gambar atau video yang mendukung pemahaman mahasiswa terhadap materi Dasar-Dasar Komputer.



Gambar 2. Tampilan Menu Utama Sebelum Dilakukan Revisi

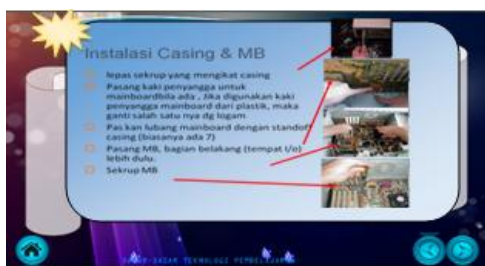


Gambar 4. Tampilan Halaman Materi Sebelum Revisi

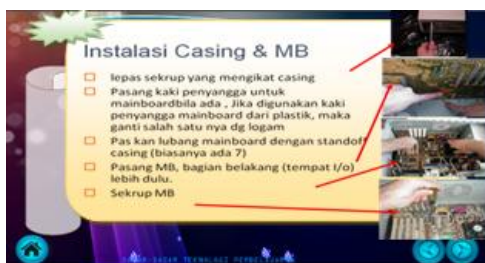


Gambar 5. Tampilan Halaman Materi Sesudah Revisi

- Durasi video pada saat menampilkan tulisan yang berisikan materi Dasar-Dasar Komputer agar diperpanjang.
- Tambahkan tombol halaman petunjuk penggunaan pada menu utama.
- Ukuran teks pada materi diperbesar dan warna teks yang digunakan dipilih yang lebih kontras dengan warna background produk Multimedia Interaktif.



Gambar 6. Tampilan Halaman Materi Sebelum ukuran Tulisan Direvisi



Gambar 7. Tampilan Halaman Materi Sesudah Ukuran Tulisan Direvisi

dikonversi menjadi tingkat kelayakan produk secara kualitatif.

Tabel 4. Hasil Akhir Validitas dan Praktikalitas

Validitas				Praktikalitas	
Materi		Media		Kelayakan	
Rerata	Kategori	Rerata	Kategori	Rerata	Kategori
4,61	Sangat Baik	4,58	Sangat Baik	4,4	Sangat Baik

a. Penilaian Multimedia Interaktif Dasar-Dasar Komputer

Penilaian multimedia interaktif Dasar-Dasar Komputer dilakukan dengan mengisi instrumen penilaian yang telah disediakan. Lembar penelitian tersebut terdiri dari 3 macam: angket untuk ahli media (22 butir), angket ahli materi (22 butir), dan angket untuk mahasiswa (20 butir) beserta petunjuk pengisiannya. Hasil penilaian berupa data kualitatif kemudian dianalisis untuk menentukan kualitas multimedia interaktif Dasar-Dasar Komputer yang dihasilkan. Skor dari hasil produk multimedia interaktif Dasar-Dasar Komputer yang dikembangkan adalah 4,54 dengan skala 5 dengan presentase sebesar 90,8% dan mempunyai kualitas **Sangat Baik**.

6. Uji Praktikalitas

Uji Praktikalitas dilakukan kepada 20 orang mahasiswa teknologi pendidikan jurusan Kurikulum dan Teknologi Pendidikan yang telah mengambil mata kuliah Dasar-Dasar Komputer. Berikut skor yang diperoleh dari uji praktikalitas:

Tabel 3. Skor Uji Praktikalitas

No	Kriteria Variabel	Skor Tiap Variabel	Jumlah Item	Rerata
1	Tampilan	529	6	4,4
2	Penyajian Materi	431	5	4,3
3	Isi Materi	175	2	4,37
4	Evaluasi	171	2	4,27
5	Kemanfaatan	454	5	4,54
		1760	20	4,4

PEMBAHASAN

Kualitas Multimedia Interaktif

Berdasarkan teknik analisis data yang digunakan, maka data yang diperoleh dari tahap validasi oleh para ahli dan uji coba Praktikalitas berupa data kualitatif diubah menjadi data kuantitatif. Data kuantitatif yang dihasilkan kemudian dianalisis tiap aspek penilaian. Skor terakhir yang diperoleh,

b. Penilaian Multimedia Interaktif Dasar-Dasar Komputer dari Tiap Aspek

1. Aspek materi

Aspek materi memperoleh skor rerata sebesar 4,61 dengan presentase 92% dan berkategori **Sangat Baik**. Aspek ini memiliki 22 butir instrumen dengan 6 aspek penilaian yaitu: (1) Kebenaran Konsep, (2) Kedalaman Materi, (3) Keakuratan, (4) Kengkapan Materi, (5) Evaluasi dan (6) Bahasa. Berdasarkan penilaian dari ahli materi maka multimedia interaktif ini telah mencakup dari 6 aspek penilaian tersebut. Maka materi yang terdapat pada multimedia interaktif Dasar-Dasar Komputer akan memberikan

pengetahuan bagi mahasiswa yang mempelajarinya

2. Aspek Media

Aspek kedua yaitu aspek media memperoleh skor rerata sebesar 4,58 dengan presentase 91,62% dan berkategori **Sangat Baik**. Dalam aspek media ini terdiri dari 22 butir instrumen dengan 6 aspek penilaian yaitu: (1) Kemudahan Navigasi, (2) Kandungan Kognisi, (3) Integrasi Media, (4) Presentasi Informasi, (5) Artistis dan Estetika, (6) Fungsi Keseluruhan. Berdasarkan penilaian ahli media secara keseluruhan multimedia ini telah memenuhi 6 aspek penilaian media tersebut. Tampilan program di dalam multimedia interaktif Dasar-Dasar Komputer ini memberikan visualisasi dan kemudahan belajar bagi mahasiswa sehingga dapat meningkatkan minat belajar mahasiswa itu sendiri.

3. Aspek Kelayakan

Aspek ketiga yaitu aspek kelayakan dengan melakukan uji praktikalitas produk yang dikembangkan. Uji coba dilakukan setelah melakukan revisi berdasarkan saran dari ahli materi dan ahli media. Pada aspek kelayakan ini memperoleh skor rerata sebesar 4,4 dengan presentase 88% dan berkategori **Sangat Baik**. Dalam aspek kelayakan menggunakan instrumen praktikalitas terhadap produk yang dikembangkan yang terdiri dari 5 aspek praktikalitas yaitu: (1) tampilan, (2) penyajian materi, (3) isi materi, (4) evaluasi, dan (5) kemanfaatan. Berdasarkan uji praktikalitas yang dilakukan oleh mahasiswa, multimedia interaktif yang dikembangkan telah memenuhi aspek

kelayakan tersebut. Dengan kemudahan dan kepraktisan multimedia interaktif Dasar-Dasar Komputer, maka dapat membantu mahasiswa dalam meningkatkan minat belajar khususnya mata kuliah Dasar-Dasar Komputer.

PENUTUP

Kesimpulan

Berdasarkan penelitian pengembangan yang penulis lakukan, maka dapat ditarik kesimpulan :

1. Multimedia Interaktif yang dikembangkan menggunakan aplikasi Adobe Captivate 7.0 dan pengembangan dilakukan pada 4 materi pokok mata kuliah Dasar-dasar Komputer melalui beberapa tahap. Dalam penelitian pengembangan peneliti mengadaptasikan menggunakan model prosedural Borg dan Gall, dimana tahapannya adalah Identifikasi Kebutuhan, Perumusan Tujuan, Pengembangan Materi, Validasi, Revisi dan Uji Praktikalitas yang penulis lakukan dengan 20 orang mahasiswa jurusan KTP UNP yang telah mengambil mata kuliah Dasar-Dasar Komputer. Setelah semua tahapan tersebut diselesaikan maka akan jadilah bentuk akhir dari produk multimedia interaktif pada mata kuliah Dasar-Dasar Komputer.
2. Multimedia Interaktif, dengan aplikasi Adobe Captivate 7.0 untuk pembelajaran mata kuliah Dasar-Dasar Komputer yang dikemas dalam bentuk CD Pembelajaran ini termasuk kedalam kategori Sangat Baik (88%) dengan jumlah rerata skor sebesar 4,4 (skor maksimum 5). Untuk aspek isi materi program termasuk dalam kategori Sangat Baik (92%) jumlah rerata skor sebesar 4,64 (skor maksimum 5). dan kualitas sajian multimedia termasuk dalam kategori Sangat Baik (91,62%) jumlah

rerata skorsebesar 4,58 (skor maksimum 5). berdasarkan Hasil deskriptif data ujiahli.

3. Berdasarkan hasil deskriptif data uji ahli , dan uji Praktikalitas Multimediainteraktif ini layak digunakan sebagai salah satu sumber belajar alternatif dalam matakuliah Dasar-Dasar Komputer.

Saran

Penelitian ini merupakan penelitian pengembangan multimedia interaktif menggunakan aplikasi Adobe Captivate 7.0 dan dalam penggunaannya menggunakan media komputer.

Adapun saran pemanfaatan dan pengembangan produk tindak lanjut adalah:

1. Saran Pemanfaatan

Produk multimedia interaktif ini dapat dijadikan salah satu sumber belajar dalam pembelajaran mata kuliah Dasar-Dasar Teknologi Komputer.

2. Saran Pengembangan Tindak Lanjut

- a. Bagi mahasiswa yang ingin melakukan penelitian serupa diharapkan untuk dapat memiliki pengetahuan dan keterampilan di bidang IT khususnya program yang digunakan untuk lebih menyempurnakan produk yang dikembangkan

- b. Multimedia interaktif pada mata kuliah Dasar-Dasar Komputrer dikemas dalam bentuk CD (Compact Disk) ini juga dapat dikembangkan lebih lanjut dengan menggunakan internet, yaitu dengan menjadikannya sebuah media pembelajaran online (dijadikan Website) sehingga dapat dijangkau luas oleh peserta didik maupun pendidik.

DAFTAR PUSTAKA

- Muhibbin Syah. 1995. *Psikologi Pendidikan Suatu Pendekatan Baru*. Bandung: Remaja RosdaKarya.
- Nurjanah Wijayanti. 2013. “Pengembangan Multimedia Interaktif Berbasis Edutainment Pada Materi Pokok Thaharah Kelas VII Siswa Smp Muhammadiyah 1 Depok Sleman Yogyakarta.” *Skripsi tidak diterbitkan*: UIN Sunan Kalijaga.
- Punaji Setyosari. 2010. *Metode Penelitian Pendidikan dan Pengembangan*. Jakarta: Kencana Pranada Media Grup.
- Riduwan. 2010. *Skala Pengukuran Variabel-variabel Penelitian*. Bandung: Alfabeta.
- Sugiyono. 2011. *Metode Penelitian Kuntitatif, Kualitatif dan R&D*. Alfabeta: Bandung.
- Yusufhadi Miarso. (2007). *Menyemai Benih Teknologi Pendidikan*: Jakarta.