

# Rancang Bangun Media Informasi Digital pada Pelayanan dan Informasi TK Budi Luhur 1

**Majid Rahardi**

Program Studi Informatika, Fakultas Ilmu Komputer  
Universitas AMIKOM Yogyakarta  
Email : majid@amikom.ac.id

## **ABSTRAK**

Sekolah adalah lembaga yang memiliki peran penting dalam mencerdaskan kehidupan berbangsa, beragama dan bernegara. Oleh karena itu keberadaannya harus diketahui oleh masyarakat luas. Hal ini menjadi penting agar masyarakat memiliki banyak pilihan dengan adanya informasi yang diterima. Kemajuan teknologi website saat ini menjadi salah satu solusi efektif untuk memberikan informasi secara cepat dan luas. Proposal ini diusulkan untuk mengadakan pelatihan dan pemanfaatan teknologi website pada TK Budi Luhur 1 yang terletak di jalan Anggajaya II, Krangkungan, Condongcatur, Depok, Sleman, Yogyakarta untuk penyebaran informasi.

Kata Kunci: website, sekolah, informasi, teknologi

## **ABSTRACT**

*Schools are institutions that have an important role in educating the life of the nation, religion and state. Therefore, its existence must be known by the wider community. This is important so that people have many choices with the information received. Advances in website technology have become one of the effective solutions to provide information quickly and broadly. This proposal is proposed to conduct training and website technology utilization at Budi Luhur 1 Kindergarten located at Jalan Anggajaya II, Krangkungan, Condongcatur, Depok, Sleman, Yogyakarta for information dissemination.*

*Keywords: website, school, information, technology*

## PENDAHULUAN

TK Budi Luhur 1 adalah sekolah taman kanak-kanak yang terletak di Jl Anggajaya II Krangkungan Desa Condongcatur, Kecamatan Depok, Kabupaten Sleman, Provinsi Daerah Istimewa Yogyakarta.. TK Budi Luhur 1 adalah sekolah kanak-kanak yang terletak di wilayah padat penduduk. Oleh karena sebagian besar masyarakat Desa Condongcatur dan sekitarnya memilih mendaftarkan anak-anaknya ke TK Budi Luhur 1.

TK Budi Luhur 1 sekolah yang memiliki slogan “Gembira Mengaji Bermain dan Belajar” saat ini memiliki 36 siswa/i aktif. Fasilitas yang dimiliki juga sudah memadai seperti Ruang Belajar sebanyak 3 kelas, 1 ruang kantor dan 1 ruang perpustakaan serta alat permainan yang cukup memadai. Berikut gambaran kondisi TK Budi Luhur 1 pada gambar 1



Gambar 1 Fasilitas TK Budi Luhur 1

TK Budi Luhur 1 juga sudah memiliki tenaga pendidik dan tenaga kependidikan yang cukup untuk memperlancar proses pembelajaran di sekolah tersebut. Selain itu juga memiliki 3 komputer sekolah dan fasilitas WIFI dengan kecepatan yang memadai. Hal tersebut menjadi sesuatu yang mendukung jika digunakan untuk mengelola semua *website* sekolah.

Ibu Yeti Skipta Sari, S.Pd selaku kepala sekolah TK Budi Luhur 1 menyadari bahwa keberadaan TK Budi Luhur 1 masih belum diketahui banyak masyarakat. Oleh karena itu menginginkan sebuah website yang diharapkan dapat membantu menyebarkan informasi keberadaan TK Budi Luhur 1 melalui informasi elektronik.

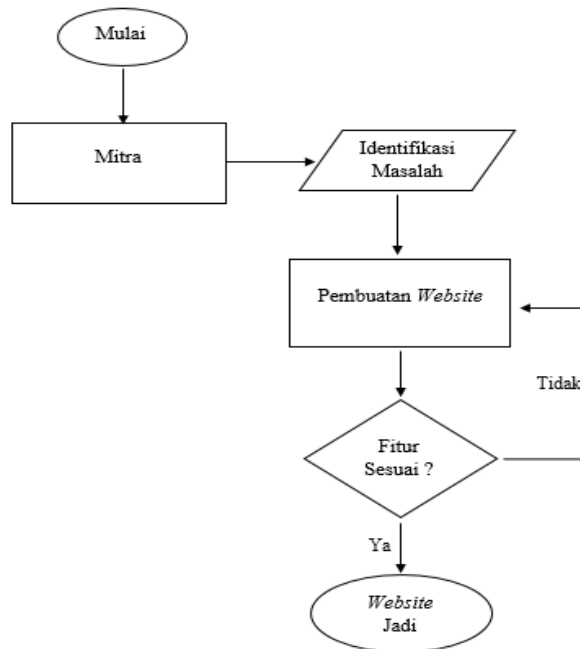
**TARGET LUARAN YANG DICAPAI**

Adapun luaran dari kegiatan ini yang hendak dicapai adalah :

1. Pembuatan website TK Budi Luhur 1 Krangkungan Condongcatur, Depok, Sleman, Yogyakarta
2. Pelatihan menggunakan website TK Budi Luhur 1

**METODE PELAKSANAAN**

Adapun metode pelaksanaan kegiatan ini mengacu pada Gambar 2 Metode Pelaksanaan



Gambar 2 Metode Pelaksanaan

Setelah melaksanakan identifikasi masalah melalui observasi dan wawancara pada pihak sekolah TK Budi Luhur 1 ditemukan masalah yang dapat dibuat skala prioritas sebagai berikut :

Tabel 1. Daftar Masalah dan Prioritas

No	Permasalahan Mitra	Skla Prioritas
1	Belum memiliki website sekolah	1
2	Pelatihan menggunakan website sekolah	2

Dari Tabel 1 di atas maka diusulkan solusi yang diharapkan dapat menyelesaikan permasalahan yang ada secara efektif dan sistematis.

Tabel 2. Daftar Masalah dan Solusi yang Ditawarkan

No	Permasalahan Mitra	Solusi yang Ditawarkan
1	Belum memiliki website sekolah	Perlu untuk dibuatkan sebuah website sekolah guna memberikan informasi secara cepat dan luas
2	Pelatihan menggunakan website sekolah	Perlu diadakan pelatihan website sekolah agar selalu digunakan secara berkelanjutan

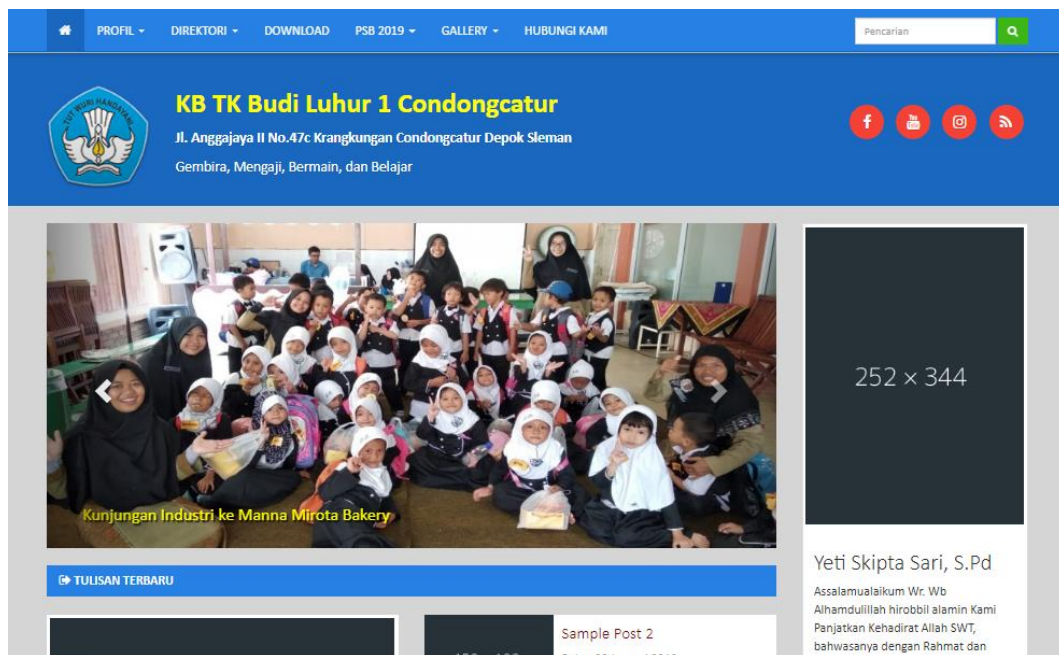
Berdasarkan tabel prioritas permasalahan yang telah ditentukan maka juga perlu dibuat target luaran dari kegiatan ini. Hal tersebut disajikan pada tabel 3 di bawah ini

Tabel 3. Rencana Target Luaran

No	Target Luaran	Volume	Deskripsi
1	Tersedianya modul pelatihan menggunakan website	1	Sebagai media agar pihak sekolah mudah memahami isi pelatihan
2	Sewa Domain dan Hosting	1	Mendukung pemanfaatan teknologi website
3	Pelatihan menggunakan website	1	Memberikan pelatihan cara menggunakan semua fitur website yang telah dibuat

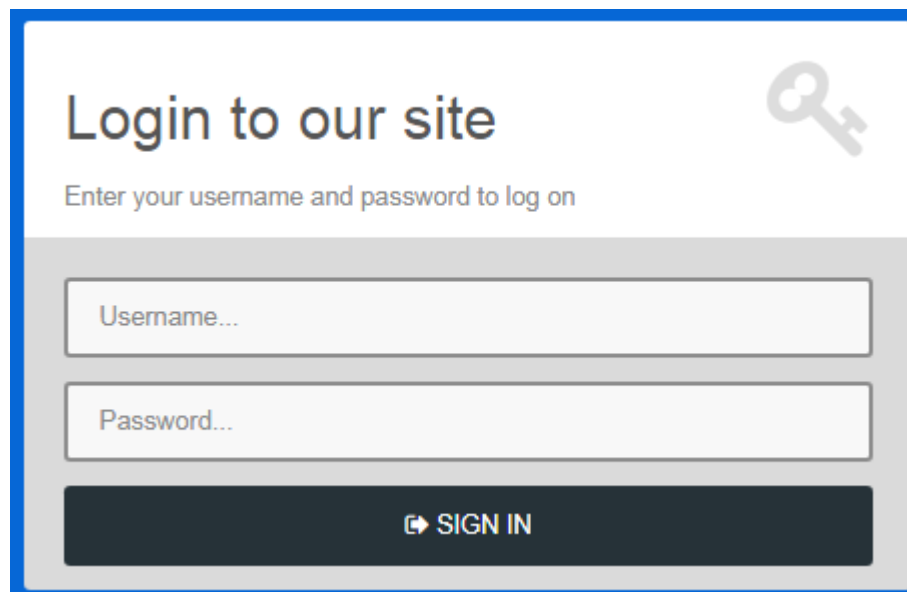
## HASIL DAN PEMBAHASAN

Adapun pelaksanaan kegiatan ini dilaksanakan pada bulan Mei-Agustus 2019. Hasil dari kegiatan ini di antaranya adalah pembuatan website TK Budi Luhur 1 yang dapat diakses melalui alamat domain <http://budiluhur1.sch.id/>. Berikut adalah tampilan dari website tersebut.



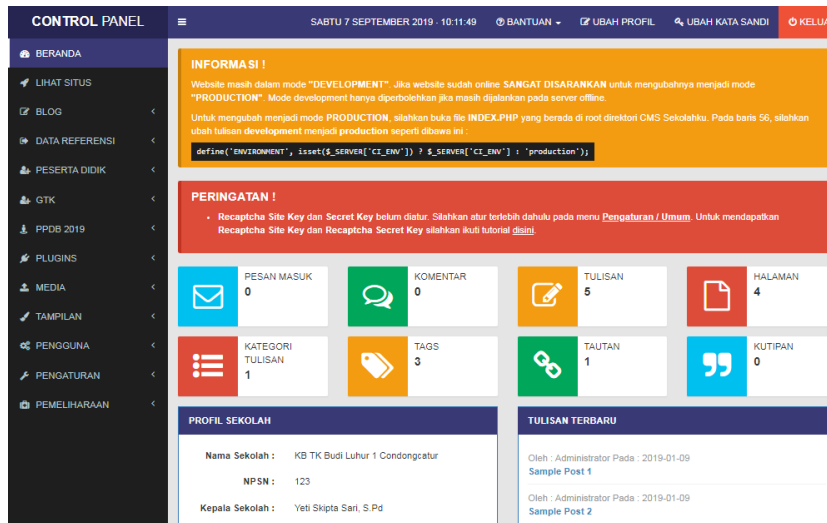
Gambar 3 Tampilan Website TK Budi Luhur 1

Terdapat menu yang terdiri dari menu home, profile, direktori, download, PSB, Galery, dan Hubungi Kami. Adapun halaman admin untuk menggunakan website dapat diakses melalui alamat <http://budiluhur1.sch.id/login>. Berikut halaman admin website TK Budi Luhur 1



Gambar 4 Halaman Login

Setelah login berhasil maka akan muncul tampilan admin website sebagai berikut pada gambar 4.



Gambar 4 Halaman Admin Website

Pada Gambar 4 di atas dapat dilihat fitur website yang dapat digunakan untuk mengelola website TK Budi Luhur 1 di antaranya memposting berita, membuat pengumuman, menampilkan banner terbaru yang menarik, menampilkan daftar pendidik dan tenaga kependidikan, fitur penerimaan siswa baru, menampilkan dokumentasi kegiatan berupa foto dan video, *upload* materi, dll. Agar pihak sekolah dapat memahami penggunaan website secara cepat maka dibuatlah modul atau buku panduan menggunakan website TK Budi Luhur 1. Berikut tampilan depan buku panduan tersebut.



Gambar 5 Modul Panduan Penggunaan Website

Berikut suasana pada saat pelatihan website yang dilaksanakan di salah satu ruang kelas TK Budi Luhur 1 yang beralamat Jl Anggajaya II Krangkungan Condongcatur, Depok, Sleman, Yogyakarta.



Gambar 6 Pelatihan Website Sekolah

## KESIMPULAN DAN SARAN

Berdasarkan kegiatan pengabdian masyarakat yang telah dilaksanakan maka dapat disimpulkan sebagai berikut :

1. Dengan dibuatnya website Sekolah TK Budi Luhur 1 maka dapat memberikan informasi tentang sekolah kepada masyarakat secara cepat dan luas.
2. Pihak Sekolah mampu menggunakan dan mengelola website sekolah secara mandiri.

Berdasarkan kegiatan pengabdian masyarakat yang telah dilaksanakan maka terdapat saran yang dapat meningkatkan promosi dan penjualan untuk mitra risamaya diantaranya :

1. Mengembangkan tampilan *website* [HTTP://BUDILUHUR1.SCH.ID/](http://budiluhur1.sch.id/) supaya lebih menarik sehingga dapat menarik pengunjung untuk mengakses *website* sekolah
2. Perlu penambahan fitur yang bisa menampung saran dari pengguna *website*

## **DAFTAR PUSTAKA**

- B. Sidik and H. I. Pohan, 2010, Pemrograman Web dengan HTML. Bandung: Penerbit Informatika.
- E. Winarno, A. Zaki, and S. Community, 2015, Desain Web Responsif dengan HTML5 dan CSS3. Jakarta: PT. Elex media Komputindo.
- Sugiyono. 2012. Metode Penelitian Kuantitatif Kualitatif dan R&D. Bandung: Alfabeta.
- Tim EMS, 2014, Teori dan Praktik PHP-MySQL untuk Pemula. Jakarta: PT. Elex media Komputindo.
- Anton Sofyan, CMS Sekolahku, <https://sekolahku.web.id/>