

## Pembuatan Video Profil Sekolah Dasar Negeri 1 Tugu Jumantono Kabupaten Karanganyar

Indri Tri Astuti  
*indriecute95@yahoo.com*

**ABSTRACT** : Submission of the information on the present is progressing quite rapidly, so that everyone can easily get information quickly and accurately secara. Giving and receiving of information is not only done by mutual talk but can also be done by reading or looking at a such interface read newspapers or browsing the internet. Making video profile Elementary School 1 Tugu Jumantono aims to provide information to the public. and that a public elementary school has 1 Monument Jumantono a medium of information that can be used for promotions because earlier in the delivery of information to the public are still many shortcomings that still use the Lesan ways (education) and conventional processes.

This study used data collection method that includes observation, interviews, literature, analysis, design, picture taking and capturing, editing, testing and research implementasi. Can produce video and through video profiles can provide information about Memorial Elementary School 1 Jumantono to teachers, employees and society at large.

**Keywords:** *Video Profile, Elementary School 1 Tugu Jumantono Karanganyar*

**ABSTRAKSI** : Penyampaian informasi pada saat sekarang ini mengalami kemajuan yang cukup pesat ,sehingga setiap orang dapat dengan mudah mendapatkan informasi secara cepat dan tepat. Pemberian dan penerimaan informasi tidak hanya dilakukan dengan saling berbicara tetapi juga bisa dilakukan dengan membaca ataupun melihat sebuah interface misalnya membaca Koran ataupun browsing internet. Pembuatan video profil sekolah dasar negeri 1 Tugu Jumantono bertujuan untuk memberikan informasi kepada masyarakat luas. dan supaya sekolah dasar negeri 1 Tugu Jumantono memiliki suatu media informasi yang bisa digunakan untuk promosi karena sebelumnya dalam penyampaian informasi kepada masyarakat masih banyak kekurangan yaitu masih menggunakan cara- cara secara lesan(penyuluhan)dan proses konvensional.

Penelitian ini menggunakan metode pendataan yang meliputi observasi,, wawancara,kepustakaan, analisis, perancangan, pengambilan gambar dan *capturing*, pengeditan, uji coba dan implementasi.Hasil penelitian dapat menghasilkan video dan melalui video profil ini dapat memberikan informasi tentang Sekolah Dasar Negeri 1 Tugu Jumantono kepada guru, karyawan dan masyarakat luas.

**Kata kunci :** *Video profil Sekolah Dasar Negeri 1 Tugu Jumantono Kabupaten Karanganyar*

### 1.a Latar Belakang

Penyampaian informasi pada saat sekarang ini mengalami kemajuan yang cukup pesat ,sehingga setiap orang dapat dengan mudah mendapatkan informasi secara cepat dan tepat. Pemberian dan penerimaan informasi tidak hanya dilakukan dengan saling berbicara tetapi juga bisa dilakukan dengan membaca ataupun melihat sebuah *interface* misalnya membaca Koran ataupun browsing internet. Sekarang ini banyak instansi atau organisasi yang menggunakan media audio visual seperti video untuk menginformasikan tentang keberadaan instansi atau lembaga tersebut. Multimedia adalah alat yang menciptakan presentasi yang dinamis dan interaktif yang mengkombinasikan teks,grafik,animasi, audio dan gambar video (*Wahono ,2008*).

SD negeri 1 Tugu Jumantono adalah Sekolah dasar yang memiliki banyak prestasi di bidang pendidikan formal atau pun non formal ,sekolah yang berdiri sejak tahun 1918 memiliki prestasi. dari tingkat kecamatan sampai provinsi

SD Negeri 1 Tugu Jumantono ini telah mendapatkan predikat Sekolah Dasar Standar Nasional (SDSN), atau Sekolah Standar Nasional (SSN) dan memiliki program Manajemen Berbasis Sekolah (MBS), dengan predikat tersebut secara otomatis semua akvitas sekolah meningkatkan pelayanan pendidikan baik dari mutu pendidikan dan fasilitas pendidikan. Dan predikat atau prestasi tersebut kepala sekolah memerlukan suatu profil sekolah atau video profil sebagai sarana informasi dan promosi .

Berdasarkan informasi kepada pengelola SD Negeri 1 Tugu Jumantono Karanganyar didapatkan bahwa dalam penyampaian informasi kepada masyarakat masih banyak kekurangan yaitu masih menggunakan cara- cara dan proses konvensional seperti penyebaran secara lisan atau melalui penyuluhan yang dirasa penyebaran informasi tersebut kurang optimal, muatan informasi terbatas.

### 1.b Rumusan Masalah

1. Sekolah Dasar Negeri 1 Tugu Jumantono Kabupaten Karanganyar belum memiliki video profil atau belum terdapatnya informasi secara baik atau kurang optimal yang dapat digunakan untuk media promosi yang berupa video profil.
2. Bagaimana agar masyarakat luas mendapatkan informasi atau gambaran secara umum tentang Sekolah Dasar Negeri 1 Tugu Jumantono Kabupaten Karanganyar.

### 1.c Batasan Masalah

1. Aplikasi software yang digunakan Ulead Video Studio 11 Cool Edit Pro 2.0, Sony Vegas 10.0.
2. Pembuatan video profil yang berbasis tentang informasi mengenai profil akademik, fasilitas, dan informasi kegiatan sekolah. Yang berkaitan dengan Sekolah Dasar Negeri 1 Tugu Jumantono.

### 1.d. Tujuan

Tujuan dari penelitian ini adalah untuk menghasilkan video profil pada Sekolah Dasar Negeri 1 Tugu Jumantono yang bermanfaat untuk menyampaikan informasi dan mempublikasikan sekolah tersebut kepada masyarakat umum dengan lebih efektif, tepat dan akurat.

### 1.e. Manfaat Penelitian

Manfaat dari penelitian ini adalah dengan adanya video profil Sekolah Dasar Negeri 1 Tugu Jumantono mampu menyampaikan informasi kepada masyarakat sekolah pada khususnya dan masyarakat luas pada umumnya, yang akan menimbulkan keinginan untuk menyekolahkan anak mereka di SD Negeri 1 Tugu Jumantono.

### 2.a. Multimedia

Dalam (M. Suyanto, 2003) Multimedia adalah Kombinasi dari komputer dan video atau multimedia secara umum merupakan kombinasi tiga elemen yaitu, suara, gambar dan teks atau multimedia adalah kombinasi dari paling sedikit 2 media input atau output dari data, media ini dapat berupa audio (suara, music), animasi, video, teks, grafik dan gambar (Romi Satria Wahono, 2008) atau multimedia merupakan alat yang menciptakan presentasi yang dinamis dan interaktif yang mengkombinasikan teks, grafik, animasi, audio dan gambar video.

### 2.b. Pengertian Video Profil

Video profil merupakan salah satu media yang efektif dalam mempropagandakan perusahaan, produk, hingga propaganda untuk potensi daerah. Dengan komunikasi melalui audio dan visual tentunya penyampaian

propaganda atau promosi semakin efektif. Selain dikemas dalam format linier (dioperasikan melalui media player seperti VCD atau DVD) yang dapat diproduksi melalui format Cd interaktif dioperasikan melalui komputer. (Produksi Indonesia, 2007).

### 2.b. Pengertian Sony Vegas Pro 10

Sony Vegas Pro 10.0 merupakan *Video / Studio Editing* yang tidak bisa kita ragukan lagi kemampuannya, Sony Vegas Pro 10.0 sangat memberikan Fasilitas yang kuat dan mewah dalam membuat sebuah *Video Editing*, mulai dari Efek, Transisi, *Caption* bahkan *Title* pun tak luput dari pertimbangan. Sony Vegas Pro 10.0. Bisa dibilang Sony Vegas Pro 10.0 ini hampir mirip dengan Adobe Premiere, tapi Sony Vegas Pro 10.0 memiliki *Size* yang lebih kecil dibandingkan dengan Adobe Premiere yang *sizenya* bisa mencapai 1 GB lebih. (Bagas, 2011).

### 2.c. Pengertian Ulead VideoStudio

Ulead VideoStudio merupakan salah satu aplikasi video editing yang banyak digemari dan digunakan, baik oleh penyunting video amatir ataupun profesional, karena aplikasi ini menyediakan fasilitas yang sangat beragam dan mudah digunakan.

Ulead VideoStudio 11 membantu para penggunanya lebih mudah melakukan proses *capturing*, *editing*, dan penyimpanan video, dengan tawaran lebih seratus efek transisi dan dipersenjatai dengan tools dan menu yang sederhana sehingga dapat dipelajari dan diterapkan dalam waktu yang relatif singkat (Harahap, 2004).

### 2.e. Pengertian Cool Edit Pro 2

Cool Edit Pro 2.0 merupakan aplikasi perekam, dan pengolah suara dengan platform Microsoft Windows 9x atau NT dari *syntrillium Software Corp*. Cool Edit Pro 2.0 dapat dikatakan merupakan hasil pengembangan yang amat pesat dari program sound recorder yang sudah tersedia pada Windows 9x atau NT. Program ini memiliki visualisasi gelombang suara yang lebih canggih dan lengkap karena ditambah dengan berbagai fungsi yang tidak tersedia pada sound recorder. Dengan cool edit pro 2.0 juga dapat memeriksa komponen frekuensi dan detail lain data audio (Andi, 2004).

### 2.f. Tinjauan Pustaka

Dari penelitian yang dilakukan sebelumnya Menurut Yulianto (2012) dengan judul penelitian "Pembuatan Video Profil Sekolah Menengah Pertama Negeri 1 Kerjo". Adapun tujuan yang ingin dicapai Yulianto dalam pembuatan video profil tersebut adalah menghasilkan Video Profil sebagai media informasi dan promosi serta dapat memberikan penjelasan Tujuan dari penelitian ini adalah

Menghasilkan Video Profil sebagai media informasi dan promosi serta tentang keadaan Sekolah Menengah Pertama Negeri 1 Kerjo. Berdasarkan penelitian yang dilakukan oleh Yuliasstomo(2012) memiliki kesamaan dan memperkuat penelitian yang dilakukan penulis di sekolah dengan SDN 1 Tugu Jumantono dari segi manfaat yaitu sebagai media informasi, promosi dan dokumentasi.

Ryan Anty Risnawati (2010) yang mengambil judul pembuatan video profil Sekolah Menengah Pertama Negeri 1 Jaten. Multimedia merupakan salah satu media yang tepat untuk menyampaikan informasi dalam bentuk audio dan video. Multimedia dapat meningkatkan minat dengan penampilan menarik, melalui penyelesaian media baik audio dan video. Sekolah Menengah Pertama Negeri 1 Jaten adalah lembaga yang bergerak di bidang pendidikan jenjang sekolah menengah pertama, yang beralamat di Jl. Raya Lawu Km.7 Kecamatan Jaten Kabupaten Karanganyar.

Dalam penelitian Risnawati (2012) dengan judul penelitian “Pembuatan Video Profil Sekolah Menengah Pertama Negeri 1 Jaten Kabupaten Karanganyar”, dengan menggunakan software Sony Vegas 10 untuk mengolah video, sedangkan pengolahan audio Risnawati (2012) menggunakan Cool Edit Pro. Cool Edit Pro dan Sony Vegas 10 adalah software yang sama yang akan digunakan dalam pembuatan Video Profil Sekolah Dasar Negeri 1 Tugu Jumantono.

**3.b. JADWAL PERANCANGAN VIDEO**

**Tabel 1. Jadwal Penyusunan**




Kegiatan	Oct-12				Nov-12				Dec-12				Jan-13			
	1	2	3	4	1	2	3	4	1	2	3	4	1	2	3	4
Observasi / pengumpulan data	■	■														
pengajuan proposal		■	■													
Analisa			■	■												
Perancangan Script dan desain Storyboard				■	■	■										
Pembuatan Video							■	■	■	■						
Tahap Editing									■	■	■	■				
Implementasi													■	■	■	■

**3.c. ANGGARAN BIAYA**

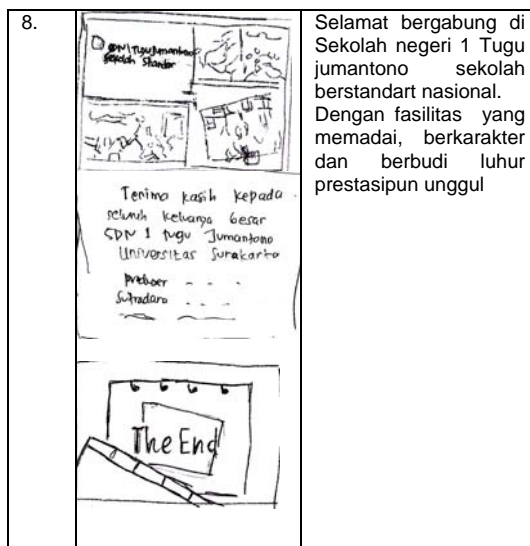
1	Transportasi	Rp.75.000,00
2	Sewa Kamera MD 10.000@ 2 hari : Rp. 50.000,00/hari	Rp.100.000,-
3	Mini DV @ 1 x Rp. 23.000,00/buah	Rp.23.000,00
4	Kertas A4 80 grm 1 rim	Rp.40.000,00
5	Alat Tulis	Rp.10.000,00
6	Tinta Printer (Blue Print)	Rp.50.000,00
7	Penggandaan Proposal	Rp.100.000,-
8	Shooting	Rp.80.000,00
9	CD-R Blank @5 Tempat CD dan Cover	Rp.20.000,00
10	Capture	Rp.50.000,00
11	Buku Refrensi	Rp.75.000,00
12	Konsumsi	Rp.100.000,-
13	Lain-lain	Rp.100.000,-
	Jumlah	Rp.823.000,-

**3.d. STORYBOARD**

Storyboard adalah serangkaian sketsa dibuat berbentuk persegi panjang yang berisi gambaran dari video, teks, animasi dan suara dalam suatu scene. Penggunaan storyboard ini untuk merefleksikan aliran aplikasi multimedia. Hal ini dapat membantu memvisualkan bentuk aplikasi multimedia dan membantu membuat desain sebelum diproduksi (Andy Sutomo, 2007).

Scene	Board	Naskah
1		Opening Animasi Logo
2.		Backsound. Slide-Slide video dan foto
		• Plakat gedung depan SDN 1 Tugu kamera zoom out

4		<ul style="list-style-type: none"> <li>• siswa sedang melaksanakan upacara</li> <li>• Halaman depan sekolah</li> </ul>		
5		<ul style="list-style-type: none"> <li>• Kamera : <i>stanby</i> di ruangan kepala sekolah</li> <li>• Kamera <i>Moving</i> di ruang kepek</li> <li>• kamera <i>zoom out</i> di ruang belajar siswa</li> <li>• Kamera <i>moving</i> ke gambar visi &amp; misi sekolah</li> <li>• Kamera kembali : <i>stanby</i> di ruangan kepala sekolah</li> <li>• Kamera <i>moving</i> ke arah pila penghargaan</li> <li>• Kamera <i>Zoom In</i> ke Siswa yang berlatih upacara</li> <li>• Kamera <i>moving</i> dari kanan ke kiri ke foto</li> <li>• Kamera kembali : <i>stanby</i> di ruangan kepala sekolah</li> <li>• Kamera : <i>Zoom Out</i> ke arah gambar Lukisan dinding</li> <li>• Kamera kembali : <i>stanby</i> di ruangan Penutupan Wawancara kepek.</li> </ul>	6	<ul style="list-style-type: none"> <li>• Kamera <i>Stanby</i> ke arah siswa di r. tamu kepek.</li> </ul>
			7	<ul style="list-style-type: none"> <li>• Kamera <i>stanby</i> ke ibu guru Wali kelas 4 menyampaikan kesan kesan.</li> <li>• Kemudian menampilkan foto-foto prestasi</li> <li>• Kamera kembali <i>Stanby</i> ke Ibu wali murid</li> </ul>



Selamat bergabung di Sekolah negeri 1 Tugu jumantono sekolah berstandart nasional. Dengan fasilitas yang memadai, berkarakter dan berbudi luhur prestasipun unggul

**3.e. Merancang Naskah**

Pembuatan naskah merupakan spesifikasi lengkap dari teks dan narasi dalam aplikasi multimedia. Teks narasi adalah teks yang dibaca oleh pengisi suara yang bertujuan untuk memperjelas isi dari movie yang sedang diputar, proses ini dinamakan *Dubber*. Teks narasi dari Profil Sekolah Dasar Negeri 1 Tugu Jumantono.

**Tabel .3. Naskah, Script SDN 1 Tugu**

No	SETTING	AUDIO	DURASI
A	B	C	
1.	Opening: Intro Animasi Logo	BackSound : Instrument	TC 00.00-00.07
2.	Sekilas animasi video, foto kegiatan siswa	Backsound : Instrument	TC 00.07-00.15
3.	Opening : Plakat sekolah Lapangan Upacara Siswa sedang melaksanakn upacara	Backsound :Instrument Dubbing : Indri Tri Astuti Selamat Datang Di Sekolah Dasar Negeri 1 Tugu jumantono, Sekolah Dasar Negeri 1 Tugu Jumantono adalah Sekolah Berstandar nasional ,yang awal berdirinya pada tahun 1918 . Sekolah Dasar Negeri 1 Tugu Jumantono terletak di desa tugu Rt.01 Rw.01 kecamatan jumantono kabupaten Karanganyar, yang saat ini dipimpin oleh Bpk.Muryanto,S.Pd selaku kepala Sekolah Dasar Negeri 01 Tugu Jumantono.	TC 00.15-01.00

4.	Lokasi : Di Ruang Kepala Sekolah Kepala sekolah (Muryanto S.Pd) Ruang kepala sekoah - Siswa belajar dikelas - Gambar Visi,Misi - Piala Kejuaraan prestasi siswa siswi SDN 1Tugu - Sekilas ruang kepsek	Backsound : Because Of You_Ne-Yo Kepala Sekolah: Assalamu'alaikum Wr.Wb. Saya muryanto Alhamdulillah saya mendapat amanah untuk memimpin Sekolah Dasar Negeri Tugu jumantono adalah Sekolah Dasar Negeri awal berdirinya pada tahun 1918,namun penetatapnya pada tgl 15 Oktober 1984 yang telah tercantum dalam daftar Surat Keputusan dengan nomer 421/017/XIV/29/84 dan ditetapkan sebagai Sekolah Dasar Negeri oleh kepala daerah tingkat 1 jawa tengah. SDN 1 Tugu mempunyai Visi Dan misi VISI: "Dengan berakter dan berbudi luhur prestasipun unggul" MISI SEKOLAH: 1.Menciptakan Kondisi belajar mengajar yang efektif 2.Tertib beribadah sesuai agama dan kepercayaannya 3.Jujur dalam ucapan sesuai dengan kenyataan - SDN 01 Tugu JUmantono memiliki banyak prestasi Kejuaraan dari tingkat kecamatan hingga provinsi, pada tahun 2010 mendapatkan kejuaraan tingkat kabupaten peringkat 1. Dan ditahun 2011 mendapat juara 2 ditingkat karisidenan. Dan diterakhir telah mendapatkan kejuaraan tingkat provinsi peringkat 7. Dan selanjutnya untuk program kedepan yang ingin kita canangkan sekolah unggulan di bidang seni tari dan seni lukis kaligrafi khusus dibidang mapi atau pendidikan agama, demikian yang bisa saya sampaikan wassalamualikum Wr.Wb.	TC 01.00-03.42
5.	Lokasi Tempat parkir	Backsound : Because Of You_Ne-Yo Dubbing :Indri Tri Semua fasilitas yang ada di sdn 1 tugu	TC 03.42 - 03.51

		dipersiapkan untuk mendukung suatu kegiatan pembelajaran sesuai dengan kurikulum terbaru di SDN1 tugu.				dan bisa mengenal akan seni budaya bangsa.		
6.	Lokasi : di kantor dan di kelas siswa sedang melaksanakan Kegiatan belajar Mengajar	Backsound : Because Of You_Ne-Yo Dubbing :Indri Tri - Dengan mewujudkan adanya fasilitas pendukung diharapkan dapat mendukung suatu kegiatan-kegiatan di sekolah kami,terdapat 7 ruang kelas untuk belajar mengajar. Ruang kelas yang nyaman dapat mendukung siswa berkonsentrasi untuk belajar.	TC 03.51-04.23		10.	Lokasi : Di Mushola	Backsound : Because Of You_Ne-Yo Dan Tanah Airku Dubbing :Indri Tri A Untuk meningkatkan keimanan dan ketaqwaan diperlukan fasilitas rokhaniah dan dengan adanya fasilitas mushola .Para murid dengan rutin mengerjakan sholat dzuhur berjamaah di ruang mushola. untuk memotivasi siswa agar mempunyai pembekalan dengan belajar agama dengan baik.	TC 05.41 – 06.11
7.	Lokasi : di Lab. Komputer	Backsound : Because Of You_Ne-Yo Dan Tanah Airku Dubbing :Indri Tri Lab. Komputer, di lab ni para siswa melakukan praktik komputer yang diajarkan oleh guru Komputer. Siswa bisa mempelajari Komputer dengan paratik mengetik ato mendesain sebuah gambar.dengan mendesain gambar siswa8 dapat meningkatkan daya majinasinya	TC 04.23-04.54		11.	Lokasi : Di kantin dan di WC	Backsound : Because Of You_Ne-Yo Dan Tanah Airku Dubbing :Indri Tri	TC 06.11 – 06.30
8.	Lokasi: Ruang pepustakaan	Backsound : Because Of You_Ne-Yo Dan Tanah Airku Dubbing :Indri Tri - Kegitan Budaya baca juga menjadi perhatian khusus, Perpustakaan trus dikembangkan agar minat baca semakin meningkat, dan supaya siswa siswa dapat merasakan perpustakaan sebagai salah satu sumber belajar yang mudah dan bermanfaat.	TC 04.54-05.14		12.	Lokasi : Di Ruang Kepsek, siswa berprestasi Lokasi : Di Ruang	Backsound : Because Of You_Ne-Yo Siswa : Alifia ajeng Pradina Saya Alifia ajeng Pradina kelas 6, selama saya bersekolah disini saya mendapatkan meraih prestasi kejuaraan lukis peringkat 1, ditingkat kabupaten. saya sangat bangga bisa membawa nama harum SDN 01 tugu, dan prestasi yang dapat tidak lepas dari bimbingan para pengajar.	TC 06.30 – 07.04
9.	Lokasi : Diruang menari ,Siswa sedang menari	Backsound : Because Of You_Ne-Yo Dan Tanah Airku Dubbing :Indri Tri . Kegiatan seni budaya menjadi bagian penting untuk memperhalus cinta rasa bangsa, Maka pihak sekolah pun memfasilitasi siswa siswi untuk belajar seni tari,sehingga para siswa dapat dibekali suatu keterampilan khusus	TC 05.14 - 05.41		13.	Kantor Guru Tittle : Wali Murid Ibu.Wartini Gambar prestasi Siswa Siswi SDN1 Tugu Lukisan siswa-siswi	Backsound : Because Of You_Ne-Yo Guru : Ibu Wartini Saya sangat senang dan bangga bisa menyekolahkan anak saya di SD Negeri 1 Tugu Jumantono. Anak saya bisa belajar banyak di sekolahan ini, yang dahulunya belum bisa membaca , kini anak saya bisa membaca dan juga mengerti bahasa.inggris. Apalagi dengan adanya kegiatan seni tari dan seni lukis dapat mengembangkan ketrampilan dan kreatifitas anak-anak di Sekolah Dasar Negeri 1 Tugu Jumantono.	TC 07.04 - 07.31
					14.	Gambar Frame SD N 1 Tugu	Backsound: Because Of You_Ne-Yo Dubbing : Indri Tri	TC 07.31-07.42



	Jumantono	Astuti Selamat bergabung di Sekolah negeri 1 Tugu jumantono sekolah berstandar nasional. Dengan fasilitas yang memadai, BERKARAKTER DAN BERBUDI LUHUR PRESTASIPUN UNGGUL”	
15.	Title Text	Terimakasih Kepada Keluarga Besar SD N Tugu Jumantono, UNIVERSITAS SURAKARTA, Teman Teman angkatan 2008 dan 2009. Dan pihak Pihak yang terkait dalam pembuatan video profil ini Produser ...Indri Tri Astuti Sutradara ...Indri Tri Astuti Dubber ...Indri Tri Astuti Kameramen..Dwi Ngatmono Edting...1. Indri Tri A Editing...2. Tri Winarni	TC 07.42-07.52



Gambar.3 Tampilan Bumper

#### 4.b. Tampilan Isi Video

Pada tampilan isi pembuatan video profil SDN 1 Tugu Jumantono ini terdapat gambar-gambar video dan penjelasan tentang fasilitas Sekolah. Mulai dari tampilan awal hingga tampilan penutup.



Gambar 4. Plakat SDN 1 Tugu Jumantono



Gambar 4. Tampilan Kegiatan upacara

Gambar 7. Tampilan Siswa Berprestasi

### 3.f. Proses Pembuatan cd Sekolah Dasar Negeri 1 Tugu Jumantono.

Adapun beberapa implementasi dari pembuatan *Compact Disk Video* Profil Sekolah Menengah Dasar Negeri 1 Tugu Jumantono diantaranya:

#### a. Pra Shooting

Mempersiapkan segala peralatan yang dibutuhkan seperti, Handycam, Kaset Mini DV, Triport, Storyboard.



Gambar 2 Handycam, Kaset Mini DV dan Triport

#### b. Shooting atau Pengambilan Gambar

Pengambilan gambar disesuaikan dengan alur cerita atau *storyboard*.

#### c. Capturing

Cara melakukan Capture adalah dengan menghubungkan Camcorder atau handycam pada komputer melalui kabel *firewire*.

#### 4.a. Bumper

Sebelum masuk ke isi video terdapat Bumper in, yang di buat dengan menggunakan sony egas 10 didalamnya diisi slide foto dan video.



Gambar 8. Tampilan wawancara Kepsek

#### 4.c. Tampilan Penutup

Tampilan penutup diakhiri dengan adanya scroll anggota kru yang bekerja dalam pembuatan video Profil dan ucapan terima kasih kepada pihak-pihak yang telah membantu pembuatan video Profil SDN 1 Tugu Jumantono.



Gambar 9. Tampilan Penutup SD Negeri 1 Tugu Jumantono

#### 5.a. Kesimpulan

1. Telah dihasilkan sebuah Video Profil Sekolah Dasar Negeri 1 Tugu Jumantono maka media promosi kepada masyarakat yang sebelumnya menggunakan cara-cara dan proses konvensional seperti penyebaran secara lisan atau masih melalui penyuluhan yang dirasa kurang optimal atau penyebaran informasi kepada masyarakat masih terbatas, dan sekarang telah tergantikan dengan adanya video profil Sekolah Dasar Negeri 1 Tugu Jumantono.
2. Berdasarkan hal yang telah diperoleh dari pembuatan video profil Sekolah Dasar Negeri 1 Tugu, masyarakat maupun orang tua murid dapat mengetahui informasi secara umum mengenai Sekolah Dasar Negeri 1 Tugu Jumantono.

#### DAFTAR PUSTAKA

[1] **Budi Santosa, Bambang Eka Purnama, Perancangan Studio Mini Berbasis Multimedia Universitas Surakarta**, Indonesian Journal on

Computer Science - Speed 10 Vol 8 No 1 - Februari 2011, ISSN 1979 – 9330

[2] **Yunanto Happi Urbani, Bambang Eka Purnama**, Produksi Film Indie Komersial “Aku Cinta Indonesia – Generation” Berbasis Multimedia, *IJCSS) 14 - Indonesian Journal on Computer Science Speed - FTI UNSA Vol 9 No 3 – Desember 2012 - ijcss.unsa.ac.id*, ISSN 1979 – 9330

[3] **Sri Maryati, Bambang Eka Purnama**, *Pembuatan Video Profil Sekolah Menengah Pertama Negeri 4 Polokarto Kabupaten Sukoharjo Dengan Menggunakan Multimedia, IJCSS) 15 - Indonesian Journal on Computer Science Speed - FTI UNSA Vol 10 No 1 – Februari 2013 - ijcss.unsa.ac.id*, ISSN 1979 – 9330

[4] **Agnew dan Kallermen Dalam Ngatmono**. *Pengertian Video*, 1996

[5] **Amir Fatah Sofyan & Agus Purwanto**. *Digital Multimedia*. Andi, Yogyakarta, 2008

[6] **Andi**. *Mudah Dan Cepat Mengolah Audio Menggunakan Cool Edit*, Andi, Yogyakarta, 2004

[7] **Bambang Eka Purnama, M.kom**. *Diklat Multimedia I, Teknik Informatika Universitas Surakarta*, 2002

[8] **Kundhi**. *Cara Cepat Menguasai Video Shooting*. Leutika, Yogyakarta, 2009

[9] **M.Suyanto**. *Multimedia Untuk Meningkatkan Keunggulan Bersaing*, Andi, Yogyakarta, 2003

[10] **Muzammil Sanusi**. *Spesifikasi Multimedia PC*, 2009

[11] **Muhammad Khoiruddin Harahap**. *Kreasi Video dengan Ulead 7 Movie Making for Everyone*, Andi, Yogyakarta, 2004

[12] **Ryan Anty Risnawati**, *Pembuatan Video Profil Sekolah Menengah Pertama Negeri 1 Jaten Kabupaten Karanganyar (2012)*

[13] **Romi Satria Wahono**. *7 Langkah Mudah Membuat Multimedia*, 2008

[14] **Rahman Husein**. *Penggabungan Dua Lagu dengan Cool Edit Pro 2.0*. Andi Publisher, Jakarta, 2008

[15] **Suyanto Dalam Gesang**. *Pengertian Animasi*, 2003

[16] **Yulianto**, *Pembuatan Video Profil Sekolah Menengah Pertama Negeri 1 Kerjo Karanganyar*, (2012)

[17] **Bambang Eka Purnama (2013)**, *Konsep Dasar Multimedia*, Graha Ilmu, Yogyakarta