

# PERANCANGAN *BACKDROP* UNTUK PERNIKAHAN MENGGUNAKAN TEKNIK MAKRAME

**Mukhlisa Sabilla**

Program Studi Kriya Tekstil Fakultas Seni Rupa dan Desain  
Universitas Sebelas Maret  
Email : mukhlisasabilla22@gmail.com

**Theresia Widyastuti**

Program Studi Kriya Tekstil Fakultas Seni Rupa dan Desain  
Universitas Sebelas Maret  
Email : theresia.widyastuti@yahoo.co.id

## **ABSTRACT**

*“Designing backdrop for wedding using the macrame technique” aims to explore the makame knots made into wedding decorations. The design results into an innovative product and has product differentiation. The realization of the product can add to the visual wealth of macrames that function as wedding decorations.*

*The result of the design is a backdrop for wedding made with macrame techniques by taking the idea of the shape of flora sirih gading leaves and lotus flowers, the form of fauna butterflies, kawung motifs, wajikan, ukel/besusulan, tumpal/sorot and tassels. Backdrop consists of 3 parts, the main part is in the middle, the complement is on the left and right. Laying the backdrop on a wooden frame inspired by the basic shape of the house. Backdrop with macrame technique offers different nuances in terms of aesthetics and visual appearance.*

**Keywords:** *wedding backdrop, macrame*

## **ABSTRAK**

“Perancangan backdrop untuk pernikahan menggunakan teknik makrame” bertujuan mengeksplorasi simpul-simpul makame yang dibuat menjadi dekorasi pernikahan. Hasil perancangan menjadi produk yang inovatif dan memiliki diferensiasi produk. Realisasi produk dapat menambah kekayaan visual makrame yang berfungsi sebagai dekorasi pernikahan.

Hasil perancangan adalah backdrop untuk pernikahan dibuat dengan teknik makrame dengan mengambil ide dari bentuk flora yaitu daun sirih gading dan bunga lotus, bentuk fauna yaitu kupu-kupu, motif kawung, wajikan, ukel/besusulan, tumpal/sorot dan jumbai. Backdrop terdiri dari 3 bagian, bagian utama berada di tengah, bagian pelengkap ada di sisi kiri dan kanan. Pemasangan backdrop pada kerangka kayu yang terinspirasi dari bentuk dasar rumah. Backdrop dengan teknik makrame menawarkan nuansa yang berbeda dari segi estetika dan wujud visual.

Kata kunci: backdrop pernikahan, makrame

## **PENDAHULUAN**

Pernikahan menjadi gerbang awal dalam membentuk rumah tangga melalui suatu ikatan yang sakral. Upacara pernikahan di Indonesia masih banyak yang dilaksanakan sesuai dengan konsep adat istiadat, namun seiring berjalannya waktu dengan adanya perubahan zaman terjadi perubahan pandangan serta pola pikir masyarakat terhadap gaya pernikahan sehingga

muncul konsep pernikahan modern. Perubahan sosial merupakan suatu gejala yang selalu ada dalam sejarah kehidupan manusia. Setiap masyarakat senantiasa mengalami perubahan baik dalam skala kecil maupun skala besar, baik lambat maupun cepat (Vago, 1996:1).

Upacara pernikahan dilengkapi dengan dekorasi untuk menunjang konsep acara.

Dekorasi berperan penting karena mampu menggambarkan suasana pernikahan yang glamor, cantik, maupun simpel (Wagino, 2015 dalam inovasidekor.com). Pernikahan dengan gaya modern menggunakan dekorasi lebih bervariasi yang dapat disesuaikan dengan konsep keinginan pelanggan. Bahan yang digunakan untuk membuat dekorasi pernikahan banyak macamnya, seperti bahan kayu, besi, kain, sterofoam, bunga, dsb. Salah satu unsur pernikahan, yang belakangan ini sedang diminati calon pengantin adalah penggunaan makrame sebagai hiasan yang mempercantik dekorasi (Nurma Arum, 2019 dalam hipwee.com).

Muncul peluang untuk mengembangkan dekorasi khususnya *backdrop* pada pernikahan modern dengan teknik makrame yang menawarkan nuansa yang berbeda dari segi estetika, wujud visual, dan nilai filosofis. Nilai estetika dari makrame adalah keunikan dari rangkaian simpul yang dibuat menggunakan keterampilan tangan dengan tingkat kerumitan yang tinggi, sehingga dibutuhkan ketepatan dan ketelitian pada proses pembuatannya. Teknik pembuatan makrame dengan cara diikat, disesuaikan dengan konsep pernikahan itu sendiri, yakni ikatan antara dua insan yang saling mencintai.

## PEMBAHASAN





### 1. Konsep Perancangan



Perancangan *backdrop* mengambil ide dari bentuk flora yaitu daun sirih gading dan bunga lotus, bentuk fauna yaitu kupu-kupu, motif kawung, wajikan, ukel/besusulan, tumpal/sorot dan jumbai. Pengambilan bentuk-bentuk tersebut untuk mengejar nilai filosofis. Pemilihan bentuk juga mempertimbangkan teknik makrame yang digunakan dalam proses pembuatan. Teknik makrame yang digunakan yaitu simpul kepala, simpul kait, simpul persegi, simpul spiral, simpul rantai arah kanan dan kiri, simpul tunggal, simpul pembungkus, *tassel*, teknik tapestri, dan jahit manual.

Perancangan *backdrop* mengambil desain dasar dari bentuk rumah. Pengambilan bentuk rumah untuk mengejar nilai filosofis dari rumah itu sendiri. Dalam bahasa Jawa rumah disebut *Omah, Griya, Dalem*. *Omah* = um mah kependekan dari kata *ngaudi lemah* yang berarti meneduhkan tanah (*shelter*). *Omah-omah* berarti perkawinan. Sedangkan *pomah* berarti betah (*kerasan*) tinggal di rumah. Jadi dengan kata “rumah” mengandung konotasi sosial. Rumah juga berfungsi sebagai tempat menyimpan segala harta benda dan pusaka keluarga. Setiap orang hendaknya meniru sifat rumah, dapat menerima siapa pun yang memerlukan perlindungannya, mengatur segala masalah, arif, bijaksana, dapat mengatur pengeluaran dan pendapatan sesuai kondisi (Herusatoto, 2001).







Semua bentuk dan filosofi yang diambil dari rumah diarahkan untuk membuat *backdrop* pernikahan. Bertemunya nilai-nilai tradisi dengan kemodernan menjadi dasar dalam membuat *backdrop* pernikahan dengan teknik makrame. Karya akan menjembatani nilai-nilai tradisi dan semangat modern dari pernikahan tersebut.

### 1. Uji coba visual

No.	Nama Ornamen	Uji Coba
1.	Motif daun sirih gading	
2.	Kawung	
3.	Wajikan	
4.	Ukel/ besusulan	

5.	Tumpal/sorot	
6.	Jumbai	

## 2. Uji coba teknik

	Langkah Uji Coba	Hasil Uji Coba	Keterangan
1.	Percobaan pertama		Menggunakan material katun warna <i>white beige</i> .
2.	Percobaan kedua		Menggunakan material katun warna <i>broken white</i> dan tali Bangkok warna coklat sebagai aksent.
3.	Percobaan ketiga		Menggunakan material tali nilon warna putih dan tali Bangkok warna coklat sebagai aksent.
4.	Lotus		Menggunakan material tali nilon warna putih dengan simpul kait.
5.	Kupu-kupu		Menggunakan material tali Bangkok warna coklat dengan simpul kait.
6.	Matahari		Menggunakan material tali nilon putih yang dikaitkan pada ring bambu.

Tujuan perancangan yaitu membuat *backdrop* untuk pernikahan menggunakan teknik makrame sehingga dapat menambah wawasan dan pengetahuan tentang makrame serta menambah jumlah variasi pengaplikasian makrame untuk *backdrop* pernikahan.

Perancangan mempertimbangkan aspek-aspek sebagai berikut :

#### 1. Aspek Estetis

Aspek estetis mempertimbangkan komposisi simetri, yakni *backdrop* makrame dibuat seimbang antara ruang sebelah kiri dan ruang sebelah kanan. Ke dua bagian tersebut dibuat sama, baik dalam bentuk raut, ukuran, warna, dan tekstur. Kesimbangan simetri ini dipilih agar karya, enak dilihat, tenang atau stabil, tidak berat sebelah, formal, dan tidak menggelisahkan (Sanyoto, 2009).

#### 2. Aspek Teknik

Teknik yang digunakan yaitu makrame, tapestri, dan jahit manual. Kedua teknik ini dipilih karena mempunyai nilai kekuatan dan estetis. Makrame sendiri secara fisikalitas bias memberi nilai lebih pada perancangan *backdrop* pernikahan.

#### 3. Aspek Bahan

Bahan yang digunakan yaitu serat sintesis nilon. Nilon memiliki karakteristik kuat, halus, sedikit mengkilat, dan mudah dibersihkan. Pemilihan bahan juga mempertimbangkan visual karena bahan itu akan menjadi unsur utama pembentuk karya.

#### 4. Aspek Fungsi

Perancangan ini difungsikan sebagai *backdrop* pernikahan modern di luar ruangan yang sederhana dan pragmatis. Meski begitu *backdrop* ini masih memberi tautan pada tradisi, sesuatu yang unik, dan klasik lewat tampilan unsur-unsur makrame dan jalinannya.

#### 5. Segmen Pasar

Sasaran pasar yang dituju untuk perancangan kali ini ialah *wedding*

*organizer* maupun calon pengantin yang akan melaksanakan pernikahan golongan menengah keatas. Hal tersebut didasarkan atas pertimbangan desain yang baik, pemilihan kualitas bahan yang menunjang, serta sasaran konsumen yang menggunakan konsep pernikahan modern.





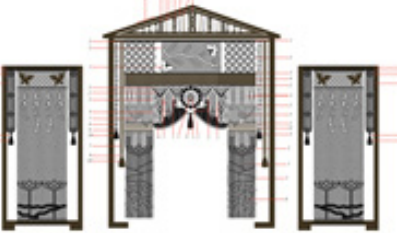

Produk ini diproduksi secara eksklusif dan terbatas dengan mempertimbangkan kekuatan material, desain, dan perawatannya. Hal tersebut dipilih lantaran perancangan ini *handmade* dan desain tidak dapat dibuat sama persis setiap itemnya.

Setelah melakukan uji coba motif dengan teknik makrame dan tapestri didapatkan beberapa tampilan motif yang dihasilkan dari beberapa penggabungan simpul dasar makrame. Warna yang digunakan adalah putih dengan coklat yang akan mendukung visual produk *backdrop* yang dirancang untuk acara pernikahan.

#### 2. Uraian Deskriptif

Hasil perancangan berupa satu set *backdrop* pernikahan yang terdiri dari tiga unsur yang dibuat dengan tali nilon. Bagian tengahnya sebagai *point of interest* dengan ukuran lebar 2 meter serta tinggi 2,5 meter. Bagian kanan dan kiri yang berperan sebagai pendukung memiliki ukuran lebar 1 meter dengan tinggi 2 meter. Kerangka kayu dengan bentuk dasar rumah yang digunakan untuk memasang makrame memiliki ukuran 2,1 meter dengan tinggi 3 meter. Besaran desain memperhitungkan tinggi badan rata-rata pasangan pengantin sehingga terjadi keselarasan dimensi antara pengantin dengan *backdrop*. Warna tali nilon yaitu putih dan coklat yang terkesan elegan.

### 3. Desain

No.	Desain	Foto	Keterangan
1.	 <p data-bbox="325 757 730 864">Mukhlisa Sabilla, <i>desain backdrop makrame utama dan kerangka rumah</i>, 2019, tekstil, koleksi artist, foto: Mukhlisa Sabilla.</p>	 <p data-bbox="772 801 1134 853"><i>Backdrop Makrame Utama</i>, 2019, tekstil, dokumen: Mukhlisa Sabilla</p>	<p data-bbox="1174 434 1342 461">Uk. : 2 m x 3 m</p> <p data-bbox="1174 479 1433 562">Teknik : Makrame, tapestri, dan jahit manual</p> <p data-bbox="1174 580 1433 636">Bahan : tali nilon dan tali Bangkok.</p> <p data-bbox="1174 654 1433 710">Aplikasi : Backdrop Pernikahan.</p>
2.	 <p data-bbox="341 1317 715 1391">Mukhlisa Sabilla, <i>desain backdrop pendukung</i>, 2019, tekstil, koleksi artist, foto: Mukhlisa Sabilla.</p>	 <p data-bbox="778 1312 1134 1386"><i>Backdrop Makrame Pendukung</i>, 2019, tekstil, dokumen: Mukhlisa Sabilla.</p>	<p data-bbox="1174 954 1358 981">Uk. : 1 m x 2 m</p> <p data-bbox="1174 999 1433 1081">Teknik : Makrame, tapestri, dan jahit manual</p> <p data-bbox="1174 1099 1433 1155">Bahan : tali nilon dan tali Bangkok.</p> <p data-bbox="1174 1173 1433 1229">Aplikasi : Backdrop Pernikahan.</p>
3.	 <p data-bbox="325 1760 730 1834">Mukhlisa Sabilla, <i>desain backdrop makrame</i>, 2019, tekstil, koleksi artist, foto: Mukhlisa Sabilla.</p>	 <p data-bbox="772 1733 1134 1785"><i>Backdrop Makrame</i>, 2019, tekstil, dokumen: Mukhlisa Sabilla</p>	<p data-bbox="1174 1491 1358 1518">Uk. : 4 m x 3 m</p> <p data-bbox="1174 1536 1433 1619">Teknik : Makrame, tapestri, dan jahit manual</p> <p data-bbox="1174 1637 1433 1693">Bahan : tali nilon dan tali Bangkok.</p> <p data-bbox="1174 1711 1433 1767">Aplikasi : Backdrop Pernikahan.</p>

## KESIMPULAN

Hasil karya ini berwujud *backdrop* yang digunakan untuk pesta pernikahan dengan menggunakan warna-warna elegan sesuai sasaran pasar. Dalam pembuatannya, beberapa kendala ditemui saat melakukan proses produksi yaitu kendala teknis ketika mengejar semua bentuk pada satu rangkaian area makrame, sehingga pemecahannya adalah dengan membuat beberapa bentuk secara terpisah kemudian menggabungkannya dengan teknik jahit manual. Pemilihan simpul-simpul yang digunakan dalam proses pembuatan *backdrop* makrame telah melalui berbagai pertimbangan sehingga akan mempermudah namun tetap menghasilkan bentuk yang diinginkan.

Perancangan ini berhasil membuat *backdrop* makrame yang dapat difungsikan sebagai dekorasi pelengkap pada pesta pernikahan. Produk ini menggunakan warna putih yang kerap digunakan pada pesta pernikahan dan beberapa sentuhan warna coklat yang netral dan alami sebagai perpaduan yang memberi kesan elegan.

Proyek perancangan tugas akhir ini lebih memfokuskan pada perancangan *backdrop* makrame untuk pernikahan dengan teknik makrame dalam proses pembuatannya. Untuk itu proyek perancangan ini masih dapat dikembangkan lebih lanjut dengan mengeksplorasi ulang simpul-simpul makrame serta pengaplikasiannya pada fungsi-fungsi lain, sehingga karya yang dibuat dengan teknik makrame dapat lebih dikenal masyarakat luas.

## KEPUSTAKAAN

- Arum, Nurma. 2019. Dekorasi Pernikahan Macrame. Dikutip pada 11 Oktober 2019. <https://www.hipwee.com/wedding/dekorasi-pernikahan-macrame/>.
- Herusatoto, Budiono. 2001. *Simbolisme Dalam Budaya Jawa*. Yogyakarta: Universitas Atmajaya.
- Sanyoto, Sadjiman Ebd. 2010. *Nirmana Elemen-elemen Seni Rupa dan Desain*. Yogyakarta : Jalasutra.
- Wagino. 2015. Gaya Dekorasi *Wedding* Ekstrem Menabrak Pakem. Dikutip pada 12 Oktober 2019 pukul 19.27 WIB. <http://www.inovasidekor.com> <http://www.inovasidekor.com/halkomentar-156-gaya-dekorasi-wedding-ekstrem-dan-menabrak-58.html>.
- Vago, Steven, 1996, *Teori Perubahan Sosial*. New Jersey : Terjemahan Alimadana, SUPresentice, Hallinc.