

GAME EDUKASI  
PEMBELAJARAN IPA  
BERBASIS VISUAL NOVEL  
STUDI KASUS: SDN  
CIBALONGSARI IV KARAWANG

*by* Joins 3812

---

**Submission date:** 15-Aug-2020 10:41AM (UTC+0700)

**Submission ID:** 1369764212

**File name:** 3812-10824-1-BR.docx (1.83M)

**Word count:** 3710

**Character count:** 20817

## GAME EDUKASI PEMBELAJARAN IPA BERBASIS VISUAL NOVEL STUDI KASUS: SDN CIBALONGSARI IV KARAWANG

### Abstrak

Saat ini media yang digunakan dalam pembelajaran ekosistem makhluk hidup kelas 5 pada SDN Cibalongsari IV Karawang hanya berupa buku, papan tulis dan beberapa alat peraga sehingga siswa menjadi kurang tertarik serta cepat merasa bosan, selain itu guru menjadi kesulitan dalam menarik perhatian dan fokus siswa dikarenakan materi ekosistem makhluk hidup membutuhkan hafalan dan konsentrasi. Game edukasi visual novel merupakan alternatif lain dalam meningkatkan minat dan ketertarikan siswa terhadap materi tersebut. Metodologi yang digunakan dalam penelitian ini yaitu Multimedia Development Life Cycle. Aplikasi memuat materi ekosistem makhluk hidup dengan 3 sub bagian yaitu pengertian, jenis golongan hewan, dan jenis ekosistem. Uji coba aplikasi ini menggunakan uji-t berpasangan yang menghasilkan persentase tingkat signifikan  $t$  hitung = 3,7549 > nilai  $t$  tabel  $(\alpha = 0,01, df = 27) = 2,47266$  sehingga  $H_0$  berada didaerah penolakan dan  $H_1$  diterima, serta dalam uji rata-rata menggunakan persentase nilai pre test dan post test menggunakan game edukasi sebagai media pembelajaran mengalami peningkatan dari 58,21% menjadi sebesar 72,5% dengan selisih 14,29%. Serta dalam penilaian berdasarkan tabel kelayakan mendapatkan nilai B yang artinya cukup layak digunakan. Sehingga dapat disimpulkan game edukasi pembelajaran Ekosistem Makhluk Hidup ini dapat digunakan sebagai media alternatif pada proses pembelajaran.

**Kata kunci:** Game Edukasi, MDLC, Visual novel, Unity, Ekosistem Makhluk Hidup

### Abstract

Currently the media used in learning ecosystems of 5th grade living creatures at SDN Cibalongsari IV Karawang are only in the form of books, whiteboards and some teaching aids so that students become less interested and quickly feel bored, besides the teacher becomes difficult in attracting the attention and focus of students due to the material the ecosystem of living things requires memorization and concentration. The visual novel educational game is another alternative in increasing students' interest and intelligence about the material. The methodology used in this research is Multimedia Development Life Cycle. The application loads the material of living organisms with 3 sub parts, namely understanding, types of animals, and types of ecosystems. Trial of this application uses paired t-test which produces a percentage of a significant level of  $t$  count = 3.7549 > value of  $t$  table  $(\alpha = 0.01, df = 27) = 2.47266$  so that  $H_0$  is in the rejection area and  $H_1$  is accepted, and in the average test the average using the percentage of pre-test and post-test scores using educational games as a learning media has increased from 58.21% to 72.5% with a difference of 14.29%. And in the assessment based on the feasibility table get a value of B, which means it is quite feasible to use. So it can be collected

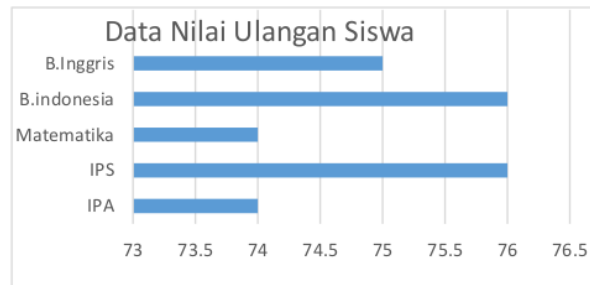
educational game learning of Living Creatures Ecosystems can be used as an alternative medium in the learning process.

**Keywords:** Educational Games, MDLC, Visual novels, Unity, Ecosystems of Living Things

## 1. PENDAHULUAN

IPA adalah cabang ilmu pengetahuan yang meneliti tentang makhluk hidup yang ada di alam semesta baik tumbuhan, hewan, maupun manusia. Baik yang saling berinteraksi, passive, dan aktif. Pada saat ini sistem belajar yang di terapkan pada sekolah dasar menggunakan kurikulum 2013 revisi yang berfokus pada generasi muda yang mampu berpikir, berinovasi, kreatif, efektif dan berkomunikasi jernih dan luas.

Pada hasil survei yang di dapat dengan melihat data nilai ulangan siswa kelas 5 SDN Cibalongsari IV Karawang dapat di simpulkan pada mata pelajaran IPA dan Matematika merupakan nilai dengan rata-rata terendah dengan jumlah nilai 74.



Gambar 1. Survei data nilai siswa

Penelitian ini peneliti fokus pada pelajaran Ilmu Pengetahuan Alam, dikarenakan pada pelajaran matematika siswa sudah menggunakan metode Fun math, yang artinya media pembelajaran ini sudah signifikan dengan metode yang lebih menarik. Pada pelajaran Bahasa Inggris pembelajaran sudah menerapkan media gambar dan bermain dialog yang membuat pelajaran lebih menarik. Sedangkan dalam pelajaran IPA menggunakan metode konvensional dan terkadang menggunakan alat peraga untuk membantu menyampaikan materi, dampak dari penerapan media pembelajaran ini sudah cukup baik, tapi ada beberapa materi yang sulit untuk dipahami yang membutuhkan penalaran dan hafalan, yang membuat siswa menjadi bingung dan sulit memahami materi.

Hal ini juga disetujui oleh pengajar kelas 5 SDN Cibalongsari IV Karawang, ibu Tati Haryati S, S.Pd, ketika di wawancara, bahwa memang pada pelajaran IPA siswa sulit untuk memahami materi serta terlambatnya buku bacaan yang dikirim dari pusat, yang membuat siswa harus belajar dengan media yang sangat minim, sehingga kurangnya ketertarikan siswa pada pelajarannya tersebut, terbukti pada nilai ulangan yang rendah dengan rata-rata 75 dan masih banyak yang mendapatkan nilai kurang dari 70.

Ekosistem makhluk hidup sendiri merupakan salah satu dari 5 lingkup materi penting dalam kisi-kisi ujian nasional, dalam materi ekosistem makhluk hidup terdapat 9 poin pemahaman materi, yang berarti jumlah soal yang ada pada ujian nasional tentang ekosistem makhluk hidup minimal 9 soal dan bisa lebih dari itu, dengan kurikulum 2013 revisi 2017 ada peningkatan materi dari jenis penggolongan berdasarkan tengkorak dan jenis gigi pada hewan.

Game edukasi sangat menarik untuk dikembangkan. Ada beberapa kelebihan dari game edukasi dibandingkan dengan metode edukasi konvensional. Salah satu kelebihan utama game edukasi adalah pada visualisasi dari permasalahan nyata. Massachusetts Institute of Technology (MIT) berhasil membuktikan bahwa game sangat berguna untuk meningkatkan logika dan pemahaman pemain terhadap suatu masalah melalui proyek game yang dinamai Scratch [1].

Visual novel dapat menjadi media pembelajaran alternatif, karena visual novel pada umumnya adalah potensi baru yang bukan hanya berupa konten visual, tapi juga memiliki konten interaktif antara pembaca (pemain) dan cerita [2]. Interaktivitas ini menghasilkan kebebasan yang memungkinkan adanya karakter dan latar yang unik. Dengan keunggulan tersebut dan proses integrasi pembelajaran pada visual novel, sangat mungkin bagi visual novel untuk mendapatkan minat belajar siswa.

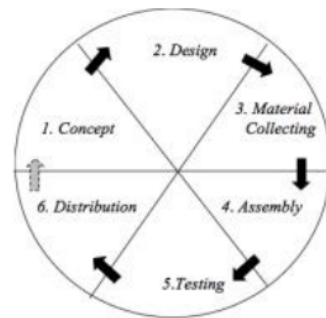
Berdasarkan permasalahan yang telah dibahas, maka peneliti dapat memberi sebuah alternatif pemecahan masalah yaitu dengan pengembangan media pembelajaran berbasis game edukasi visual novel yang merupakan sebuah game interaktif yang berfokus pada alur cerita, pengetahuan dan dikemas dengan gambar seperti kartun. Sehingga dapat meningkatkan daya kembang anak serta meningkatkan keinginan anak dalam hal belajar.

## 2. METODE PENELITIAN

Metode yang digunakan dalam penelitian ini adalah *Multimedia Development Life Cycle* (MDLC), dan dalam tahap pengujian aplikasi ini menggunakan teknik penelitian tindakan kelas (PTK) sebagai pengujian *Beta Teting* pada kelas 5, SDN Cibalongsari IV Karawang.

### 2.1 *Multimedia Development Life Cycle*

*Multimedia Development Life Cycle* adalah metode dari model pengembangan luther [3], ada 6 tahapan dalam MDLC yaitu [4]:



Gambar 2. Tahapan model pengembangan multimedia Luther-Sutopo

#### 1. *Concept*

Pada tahapan concept tahap menentukan tujuan dan untuk siapa aplikasi ini di buat, manfaat aplikasi media pembelajaran, pengguna media pembelajaran, serta menjelaskan konsep dasar aplikasi yang akan di bangun.

#### 2. *Design*

Design adalah tahapan membuat spesifikasi berbagai macam materi dari arsitektur program, tampilan, dan kebutuhan bahan/tekstur lainnya.

#### 3. *Material Collecting*

- 7 Tahap ini pengumpulan bahan yang sesuai dengan kebutuhan yang akan dikerjakan, bahan-bahan tersebut berupa gambar clip art, audio, foto, animasi, video, dan lainnya.
4. *Assembly*  
Tahap ini adalah tahap pembuatan semua objek atau bahan multimedia lainnya, pembuatan aplikasi ini didasarkan pada tahap design dengan mengikuti storyboard atau bagan alir, dan alur yang di buat.
5. *Testing*  
Tahap ini dilakukan dengan menjalankan aplikasi dan melihat apakah ada kesalahan atau tidak, tahap ini di sebut juga sebagai tahap pengujian *Alpha (Alpha Test)* yang pengujianya dilakukan oleh *developer* atau lingkungan penguji. Setelah melakukan pengujian *Alpha*, selanjutnya pengujian *Beta* yang melibatkan penggunaan akhir.
6. *Distribution*  
Tahap ini di mana aplikasi di simpan, aplikasi media penyimpanan tidak cukup maka dilakukan proses kompresi, tahap ini juga di sebut tahap evaluasi agar produk bisa lebih baik lagi.

## 2.2 Penelitian Tindakan Kelas

Istilah penelitian tindakan berasal dari Bahasa Inggris yaitu "*action research*", metode ini adalah metode penelitian yang di kembangkan pada tahun 1940 an sebagai metode penelitian di tempat kerja di mana peneliti melakukan pekerjaan pokok sehari-hari [5]. Penelitian tindakan kelas berarti meneliti perkembangan perilaku siswa di kelas dengan mengamati kegiatan sehari-hari siswa.

## 3. HASIL DAN PEMBAHASAN

Hasil akhir yang didapat dari penelitian ini adalah media pembelajaran berbentuk *game* interaktif berbentuk *Compact Disk (CD)*. *Game* ini meliputi beberapa pilihan menu, diantaranya mulai, kompetensi dasar, dan about. tahap pertama (*concept*) sampai dengan tahap terakhir (*distribution*), akan dijelaskan sebagai berikut:

### 3.1 *Concept*

Pada tahap ini, aplikasi di rancang dengan sangat menarik, sederhana, dan dapat di mengerti oleh anak-anak. Dalam fungsinya terdapat beberapa pilihan menu dan setiap pilihan menu mengarahkan ke materi yang di pilih, sehingga membuat pelajaran sangat interaktif.

Berdasarkan analisis permasalahannya, maka *Game* edukasi yang akan dikembangkan adalah bergenre *Visual novel*, serta dilengkapi dengan kuis. Genre *Visual novel* ini diketahui cocok digunakan karena interaksinya dapat membuat pembelajaran di dalam *Game* menjadi menarik. Serta dengan adanya kuis membuat siswa dapat menyerap materi yang ada pada *Game* dapat lebih baik. Konsep *Game* dan Materi Pembelajarannya dapat di lihat di tabel berikut ini:

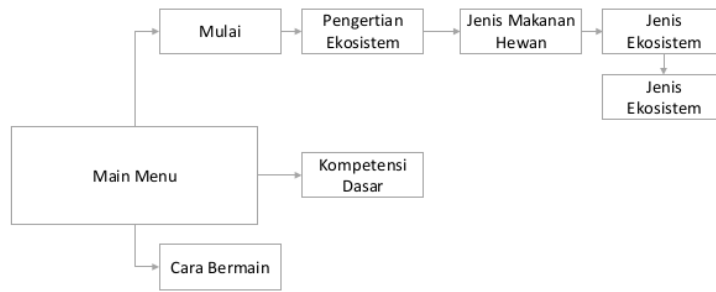
Tabel 1. Konsep *game*

Judul	Ekosistem Education Game
Jenis <i>Game</i> (genre)	Jenis <i>Game</i> yang akan dibuat merupakan jenis <i>Game</i> edukasi dengan genre <i>Visual novel</i> . Namun di dalam <i>Game</i> juga akan ditambahkan Kuis untuk menguji kephahaman materi.
Menu	Menu di dalam <i>Game</i> ini terdiri dari: <ol style="list-style-type: none"> <li>Mulai</li> <li>Kompetensi Dasar</li> <li>About</li> <li>Exit</li> </ol>
Jumlah scene	Jumlah scene yang digunakan untuk materi pembelajaran adalah 3, yaitu:
Menu Mulai	<ol style="list-style-type: none"> <li>Pengertian Ekosistem</li> </ol>

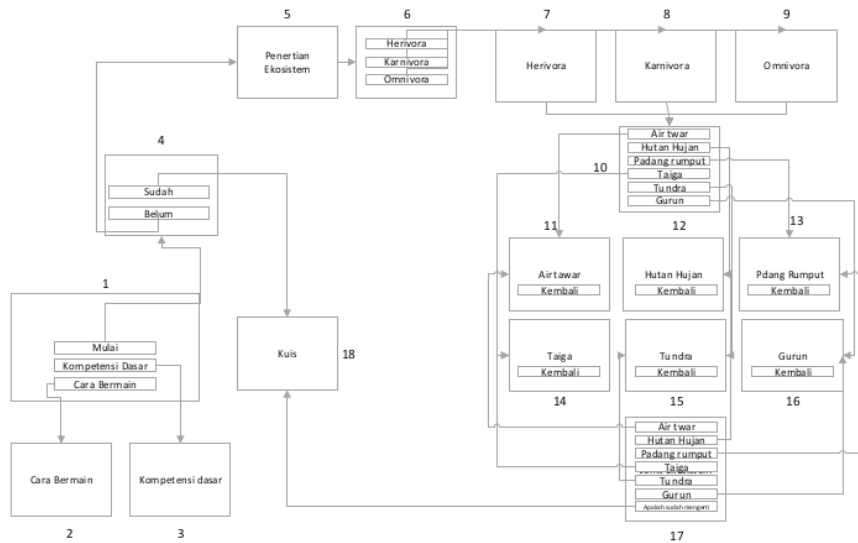
<b>Judul</b>	Ekosistem Education Game
	b. Golongan Hewan Berdasarkan Jenis Makanan c. Jenis Ekosistem
Jumlah scene Menu Kuis	Dalam Materi Kuis terdapat 10 soal dengan 4 pilihan jawaban soal tersebut memuat materi ekosistem mulai dari pengeritan, golongan hewan berdasarkan jenis makanan, dan jenis ekosistem.
Sistem skor	Sistem skor pada <i>Game</i> edukasi ini adalah jika setiap jawaban untuk kuis benar maka akan memperoleh nilai skor 10 dan apabila salah maka tidak mendapatkan skor.
Target Platform	<i>Game</i> yang dihasilkan merupakan <i>Game</i> 2D berbasis desktop yang dapat berjalan di platform Windows. Format file yang digunakan adalah .exe sehingga tidak diperlukan proses instalasi yang rumit

**3.2 Design**

Tahap desain merupakan tahap yang digunakan untuk mendesain perangkat lunak yang akan dikembangkan. Tahap desain meliputi struktur navigasi, storyboard, dan desain interface. Desain perangkat lunak mengacu dari hasil analisis kebutuhan. Berikut rancangan struktur navigasi yang sudah dibuat:



Gambar 3. Struktur Navigasi *Game*



Gambar 4. Storyboard aplikasi

### 3.3 <sup>11</sup> Material Collecting

Pada tahap ini peneliti mengumpulkan semua bahan-bahan atau material untuk kebutuhan *database* multimedia aplikasi. Baik yang telah di dapatkan dari berbagai sumber di internet, buku, maupun yang buatan peneliti [6].

### 3.4 Assembly

Pada tahap ini peneliti mulai melakukan pembuatan *game* edukasi sebagai media pembelajaran dan mengolah semua bahan yang sudah dikumpulkan pada tahap sebelumnya, lalu kemudian merangkainya menjadi *game* edukasi yang membahas tentang Ekosistem Makhluh Hidup dan diberi nama *game* “Ekosistem Education Game”.

#### 3.4.1 Splashscreen



Gambar 5. Desain *splashscreen*

Splashscreen adalah tampilan yang pertama kali muncul sebelum permainan dimulai. Ekosistem Education Game merupakan nama dari *game* ini.

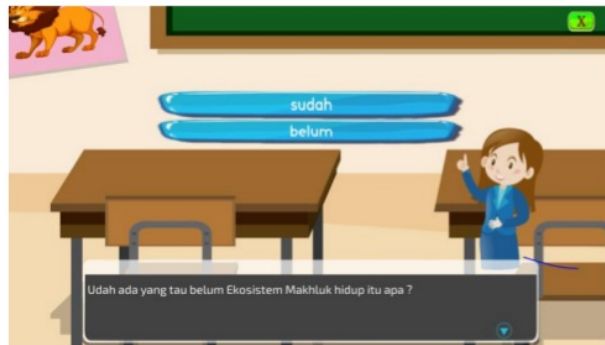
#### 3.4.2 Menu Utama



Gambar 6. Desain menu utama di dalam *game*

Menu utama muncul setelah tampilan splashscreen selesai. Tampilan Menu Utama terdiri dari button untuk memilih Mulai, About, Kompetensi Dasar, dan juga Exit.

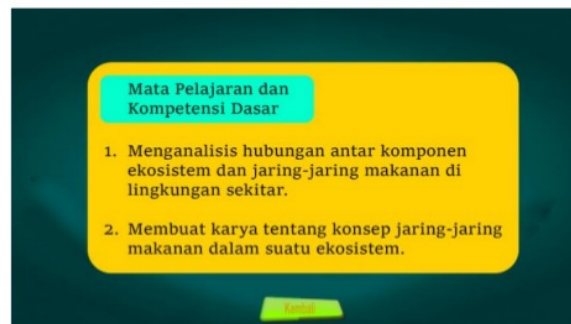
### 3.4.3 Menu Mulai



Gambar 7. *Gameplay*

Ketika pemain memilih dan klik tombol Mulai, maka pemain akan di arahkan ke menu *Gameplay* di mana ada beberapa tahapan tiap tahapan tersebut di sesuaikan dengan silabus materi ekosistem.

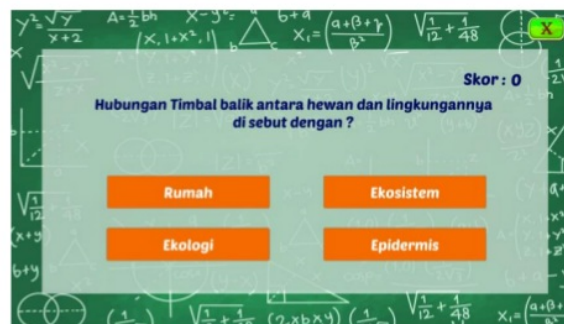
### 3.4.4 Menu KD (Kompetensi Dasar)



Gambar 8. Desain menu kompetensi dasar

Menu KD digunakan untuk menjelaskan tentang kompetensi dasar dan juga Mata pelajaran yang ingin dipaparkan melalui *game* edukasi ini.

### 3.4.5 Menu Kuis



Gambar 9. Desain kuis



Setelah materi selesai dan pengguna klik button Kuis, akan muncul scene kuis yang terdiri dari 10 soal yang berurutan secara statis dari materi yang ada. Untuk jawaban yang benar akan mendapatkan skor 10 dan untuk jawaban yang salah maka akan mendapatkan skor 0. Berikut salah satu tampilan kuis untuk materi Ekosistem Makhluk Hidup.

### 3.4.6 About



Gambar 10. Desain about panel scene

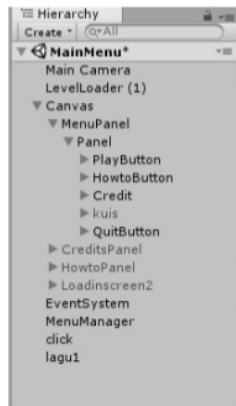
Pada scene ini menampilkan tujuan jenis game dan pemuat aplikasi.

### 3.4.7 Proses Pembuatan



Gambar 11. Pembuatan scene

Pada pembuatan scene Main Menu, ada beberapa komponen *game* objek yang terlihat pada gambar berikut ini:



Gambar 12. *Game* objek komponen penyusun scene

Tiap komponen memiliki properties, di mana melalui properties tersebut bisa diberikan action ketika tombol di klik, bisa diberikan fungsi perpindahan scene, dan atribut lainnya. Perhatikan gambar berikut:



Gambar 13. Properties game objek pada scene

### 3.5 Testing

Pada tahap ini di lakukan 2 pengujian yang pertama pengujian *Alpha* yang bertujuan untuk menguji fungsional dan non fungsional dari aplikasi, kemudian pengujian *beta* untuk menguji kualitas perangkat lunak oleh pengguna (*user*).

#### 3.5.1 Pengujian Alpha

11 Pengujian *Alpha* dilakukan untuk mengetahui kesalahan pada fungsional perangkat lunak, apakah perangkat lunak telah berjalan sesuai dengan yang di harapkan [7].

##### a. Pengujian Fungsional

Pengujian ini dilakukan oleh penguji dengan menguji semua elemen beserta fungsinya yang terdapat di dalam *Game* Edukasi ini. Pengujian dilakukan agar mengetahui apakah hasil yang diinginkan sesuai yang diharapkan atau tidak, selain itu pengujian ini bertujuan menunjukkan kemungkinan kesalahan yang terjadi dalam setiap proses.

##### 1. Pengujian fungsi menu utama

Fungsi ini digunakan oleh pengguna, dengan fungsi ini pengguna dapat memulai aplikasi.

Tabel 2. Pengujian menu utama

No.	Masukan	Hasil yang diharapkan	Hasil Penguji
1	tombol Mulai	Akan masuk ke game utama	Berhasil
2	tombol Kompetensi dasar	muncul penjelasan mengenai Kompetensi Dasar.	Berhasil
3	tombol About	muncul cara bermain, tujuan aplikasi dan, pembuat aplikasi	Berhasil
4	tombol exit	muncul peringatan keluar dari aplikasi	Berhasil

##### 2. Pengujian fungsi menu KD

13

Fungsi ini digunakan oleh pengguna, dengan fungsi ini pengguna dapat melihat Kompetensi Dasar yang dimuat di *game* edukasi ini.

Tabel 3. Pengujian menu KD

No.	Masukan	Hasil yang diharapkan	Hasil Penguji
1	Klik tombol KD	Akan muncul tampilan yang berisikan Kompetensi Dasar tentang materi Ekosistem Makhluk hidup untuk kelas 5 SD	Berhasil
2	Klik tombol kembali	Akan kembali ke main menu	Berhasil

### 3. Pengujian fungsi menu Exit

Fungsi ini digunakan oleh pengguna untuk keluar dari *game* edukasi ini.

Tabel 4. Pengujian menu exit

No.	Masukan	Hasil yang diharapkan	Hasil Penguji
1	Klik tombol Exit	Akan keluar dari <i>game</i>	Berhasil

### 4. Pengujian fungsi menu About

Fungsi ini digunakan oleh pengguna untuk melihat bagaimana cara bermain, tujuan aplikasi, dan pembuat aplikasi.

Tabel 5. Pengujian menu about

No.	Masukan	Hasil yang diharapkan	Hasil Penguji
1	Klik tombol About	Menampilkan cara bermain, dan tujuan aplikasi, dan	Berhasil
2	Klik tombol Exit	Akan keluar dari <i>game</i>	Berhasil

### 5. Pengujian fungsi menu Kuis

Fungsi ini digunakan oleh pengguna untuk memasuki scene Kuis.

Tabel 6. Pengujian menu kuis

No.	Masukan	Hasil yang diharapkan	Hasil Penguji
1	Klik tombol Quiz	Memunculkan scene Quiz	Berhasil
2	Klik tombol jawaban Quiz dengan nilai jawaban "benar"	Ketika jawaban benar, maka skor akan bertambah dan berganti ke soal selanjutnya	Berhasil
3	Klik tombol jawaban Quiz dengan nilai jawaban "salah"	Ketika jawaban salah, maka skor tidak bertambah dan berganti ke soal selanjutnya	Berhasil
4	Skor bertambah 10 poin setiap jawaban "benar"	Skor bertambah 10 untuk setiap jawaban yang benar	Berhasil

### b. Pengujian Nonfungsional

Pengujian nonfungsional dilakukan untuk menguji apakah aplikasi ini berjalan dengan baik di berbagai perangkat, pengujian ini dilakukan dengan 3 jenis laptop yang berbeda jenis perangkat dan keberhasilan aplikasi dapat di lihat pada tabel berikut :

Tabel 7. Pengujian nonfungsional

No.	Masukan	Hasil yang diharapkan	Hasil Penguji
1	Lenovo G40-70	Windows 10 Pro 64bit, G40 dengan Intel(R) Core(TM) i3-4030 CPU 1.90GHz (4 core), 4GB memory dan HDD 500GB.	Berhasil
2	Acer Aspire ES 1-420	Windows 10 Enterprice 64bit, AMD A4-5100 APU Radeon HD Graphics (4 CPUs) ~1.5GHz, 4GB RAM, dan HDD 500GB	Berhasil
2	Acer Aspire E5-475G	Windows 10 Pro 64it, Intel Core I5-7200 CPU @ 2.50Hz (4 CPUs) ~2.7GHz, 4GB RAM, dan HDD 1TB	Berhasil

### 3.5.2 Pengujian Beta

Pengujian *beta* dilakukan untuk mengetahui sejauh mana kualitas perangkat lunak yang sudah di bangun [8].

#### 1. Evaluasi Menggunakan Uji T-Berpasangan

Pada tahap ini evaluasi dilakukan dengan teknik Penelitian Tindakan Kelas pada SDN Cibalongsari IV karawang dengan sampel siswa kelas V berjumlah 28 orang, Untuk mengetahui peningkatan pemahaman siswa terhadap *game* edukasi tentang materi Ekosistem Makhluk Hidup dengan melakukan uji-t berpasangan. Uji coba t-berpasangan salah satu metode pengujian hipotesis di mana data yang digunakan tidak boleh bebas yang dicirikan dengan adanya hubungan sampel yang sama. Uji coba ini dilakukan dengan menggunakan 2 perlakuan berbeda terhadap sampel yang sama.

Dan berikut hasil siswa sebelum dan sesudah menggunakan *game* edukasi sebagai media pembelajaran interaktif.

Tabel 8. Hasil pengujian *pre-test* dan *post-test*

No	Nama Siswa	Hasil Evaluasi		Selisih D= (x1 - x2)	D <sup>2</sup>
		<i>Pre Test</i> (x2)	<i>Post Test</i> (x1)		
1	Reza Agustian	80	80	0	0
2	Yoga Tri Pamungkas	40	70	30	900
3	Malika Bimantara A	60	70	10	100
4	Albiru Ayu Thohir	60	90	30	900
5	Risui Rahmat K	50	70	20	400
6	Risti Ayu Nadia	70	70	0	0
7	Eka Khoerunniasa Z	60	60	0	0
8	Salwa Fauziani	50	80	30	900
9	Salfa Fauziani	50	50	0	0
10	Arini Citra P	60	70	10	100
11	Fadillah	80	70	-10	100
12	Imam Aulia Rahman	90	90	0	0
13	M Ali Qran	30	30	0	0
14	Syifa Alvina Maharani	50	50	0	0
15	Silvia Inggrit Anggraini	50	40	-10	100
16	Reja Ibrahim	70	60	-10	100
17	Bayu Haidar	70	80	10	100

No	Nama Siswa	Hasil Evaluasi		Selisih D= (x1 - x2)	D <sup>2</sup>
		Pre Test (x2)	Post Test (x1)		
18	Umer Sari	50	90	40	1600
19	Makdalena	70	80	10	100
20	Nuri	60	80	20	400
21	Melinda	30	80	50	2500
22	Shinta	30	60	30	900
23	Yunita	40	80	40	1600
24	Nurani	40	80	40	1600
25	Aulia Rizqi Safitri	80	80	0	0
26	Heni Nur'aeni	70	90	20	400
27	Denissa Zalfa Aqila	80	90	10	100
28	Yusuf Ardiansyah	60	90	30	900
Jumlah		1630	2030	400	13800

S = Standar Deviasi (Simpangan Baku) pada selisih (beda) dengan rumus:

$$S = \sqrt{\frac{1}{28-1} \left\{ \sum D^2 - \frac{(\sum D)^2}{n} \right\}} \quad (1)$$

$$S = \sqrt{\frac{1}{27} \left\{ 13800 - \frac{(400)^2}{28} \right\}} \quad (2)$$

$$S = \sqrt{\frac{1}{27} \left\{ 13800 - \frac{80000}{28} \right\}} \quad (3)$$

$$S = \sqrt{\frac{1}{27} \{ 13800 - 2857,1429 \}} \quad (4)$$

$$S = \sqrt{\frac{1}{27} \{ 10942,8571 \}} \quad (5)$$

$$S = \sqrt{405,2910} \quad (6)$$

$$S = 20,1318 \quad (7)$$

Sehingga diperoleh nilai  $t_{hitung}$  sebesar

$$T_{hitung} = \frac{\frac{\sum D}{n}}{\frac{S}{\sqrt{n}}} = \frac{\frac{400}{28}}{\frac{20,1318}{5,2915}} = \frac{14,2857}{3,8045} = 3,7549 \quad (8)$$

Setelah itu dapat di lihat nilai  $t_{tabel}$  sebagai perbandingan,  $t_{tabel}$  dapat dilihat dengan cara:

$$\begin{aligned} t \alpha &= t 0,01(df) & df &= n-1 \\ &= t 0,01(27) & df &= 28 - 1 = 27 \\ &= 2.47266 \end{aligned} \quad (9)$$

Maka didapatkan nilai  $t_{hitung}$  (3,7549) >  $t_{tabel}$  (2.47266) maka  $H_0$  ditolak, dan  $H_1$  diterima. Sehingga dapat disimpulkan bahwa terdapat perbedaan hasil sebelum dan sesudah menggunakan game edukasi sebagai media pembelajaran materi Ekosistem MakhluK Hidup berhasil meningkatkan hasil belajar siswa dari segi pencapaian tujuan pembelajaran dan pemahaman materi.

## 2. Uji Persentase rata-rata

Berdasarkan hasil nilai sebelum dan sesudah menggunakan game edukasi sebagai media pembelajaran yang telah dilakukan, maka akan dihitung semua nilai hasil yang didapat dari siswa dengan presentase nilai rata-rata dengan rumus :

Presentasi nilai rata-rata

$$= \frac{\text{Skor yang diperoleh}}{\text{Skor Maksimal}} \times 100 \quad (10)$$

Sebelum:

$$80 + 40 + 40 + 60 + 60 + 50 + 70 + 60 + 50 + 50 + 60 + 80 + 90 + 30 + 30 + 50 + 50 + 70 + 70 + 50 + 70 + 60 + 30 + 30 + 40 + 40 + 80 + 70 + 80 + 60 = 1630 \quad (11)$$

Sesudah menggunakan *game* edukasi:

$$80 + 70 + 70 + 90 + 90 + 70 + 70 + 60 + 80 + 50 + 70 + 70 + 80 + 90 + 30 + 50 + 40 + 60 + 80 + 90 + 80 + 80 + 80 + 60 + 80 + 80 + 80 + 90 + 90 + 90 = 2030 \quad (12)$$

$$\text{Skor maksimal: } 28 \times 100 = 2800 \quad (13)$$

Rata-rata sebelum

$$= \frac{1630}{2800} \times 100 = 58,21\% \quad (14)$$

Maka hasil yang di dapat pada rata-rata sebelum menggunakan *game* edukasi sebagai media pembelajaran yaitu sebesar 58,21%, dan dapat dikatakan dalam kriteria pemahan dan keberhasilan belajar kurang layak menurut tabel tingkat kelayakan.

Rata-rata sesudah menggunakan *game*

$$= \frac{2030}{2800} \times 100 = 72,5\% \quad (15)$$

Dan hasil yang didapat pada rata-rata sesudah menggunakan media pembelajaran sebesar 72,5%, maka dapat dikatakan setelah menggunakan media pembelajaran pemahaman dan keberhasilan belajar siswa meningkat.

Sehingga dapat disimpulkan terdapat perbedaan dari hasil nilai rata-rata sebelum menggunakan media pembelajaran sebesar 58,21% dan sesudah menggunakan media pembelajaran sebesar 72,5% dengan selisih hasil 14,29%.

### 3.6 Distribution

Dalam tahap ini *game* edukasi pembelajaran Ekosistem Makhluk Hidup yang sudah selesai dibuat dan diuji akan diberikan kepada pihak SDN Cibalongsari IV Karawang dalam format exe dalam media berupa *Compact Disk* (CD). Semua tabel dan gambar harus jelas/tidak kabur/buram. Ukuran huruf pada tabel dan gambar harus dapat dibaca oleh mata normal dengan mudah. Posisi tabel atau gambar di suatu halaman, sebaiknya terletak dibagian atas atau bawah halaman. Contoh dapat dilihat pada tabel 1 atau gambar 1. Meletakkan tabel atau gambar ditengah halaman (*center alignment*).

## 4. KESIMPULAN

Berdasarkan penelitian yang telah dilaksanakan maka terdapat beberapa kesimpulan sebagai berikut:

1. Penelitian ini berhasil membuat *game* edukasi sebagai media pembelajaran yang membahas materi Ekosistem Makhluk Hidup menggunakan model pengembangan *MDLC*.
2. *Game* edukasi ini mendapatkan nilai 100% berhasil dari pengujian fungsional dan nonfungsional. Dari hasil uji-t berpasangan menunjukkan nilai t-hitung (3,7549) > t-tabel (2.47266) maka  $H_0$  ditolak, dan  $H_1$  diterima yg menunjukkan bahwa penerapan aplikasi *game*

edukasi *visual novel* Ekosistem Makhluk Hidup berhasil meningkatkan hasil belajar peserta didik.

3. Berdasarkan perbandingan tingkat efektivitas belajar siswa yang di lakukan dengan melihat nilai rata-rata *pre test* dan *post test*, didapatkan nilai *pre test* yang di uji sebelum menggunakan *game* edukasi sebesar 58,21% dan *post test* yang di uji setelah menggunakan *game* edukasi sebesar 72,5% dengan selisih hasil 14,29% lebih unggul menggunakan *Game* edukasi.

#### DAFTAR PUSTAKA

- [1] A. V. Vitianingsih, "Game Edukasi Sebagai Media Pembelajaran Pendidikan Anak Usia Dini," *Inform.*, vol. 1, no. 1, pp. 1–8, 2016.
  - [2] M. R. Kusuma, H. Djamil, I. Bastian, and A. Rosadi, "Pembuatan Visual Novel dengan Tujuan Edukasi Berbasis Android," vol. 1, no. 1, 2017.
  - [3] Fakhriyanur, *Pengembangan Media Pembelajaran Interaktif teknik Animasi 2 Dimensi Berbasis Adobe Flash Untuk Siswa kelas XI Multimedia Di SMK Muhammadiyah 1 Yogyakarta*, vol. 05, no. 02. 2016.
  - [4] H. Sugiarto, "Penerapan Multimedia Development Life Cycle Pada Aplikasi Pengenalan Abjad Dan Angka," *IJCIT (Indonesian J. Comput. Inf. Technol.)*, vol. Vol.3 No.1, no. 1, pp. 26–31, 2018.
  - [5] N. U. Ainon Mardhiah, Yusrizal, "Peningkatan Profesionalitas Guru Melalui," *J. Adm. Pendidik. Realita Vol. 15, No. 2 Tahun 2017*, vol. 4, no. 2, pp. 1–11, 2017, doi: 10.1016/j.det.2012.08.002.
  - [6] Taufik, "Game Edukasi Visual Novel Pembelajaran Sistem Peredaran Darah Pada Manusia Untuk Kelas 5 SD / MI ( Studi KASUS : SDS K MARANATHA KARAWANG )," Singaperbangsa Karawang, Karawang, 2019.
  - [7] Joni Suhartono, "ALPHA TESTING," *Binus University School of Information Systems*, 2016. <https://sis.binus.ac.id/2016/12/16/alpha-testing/> (accessed Jan. 15, 2020).
  - [8] Joni Suhartono, "BETA TEST," *Binus University School of Information Systems*, 2016. <https://sis.binus.ac.id/2016/12/16/beta-test/> (accessed Jan. 15, 2020).
-

# GAME EDUKASI PEMBELAJARAN IPA BERBASIS VISUAL NOVEL STUDI KASUS: SDN CIBALONGSARI IV KARAWANG

## ORIGINALITY REPORT

20%

SIMILARITY INDEX

19%

INTERNET SOURCES

6%

PUBLICATIONS

%

STUDENT PAPERS

## PRIMARY SOURCES

1

[eprints.uny.ac.id](http://eprints.uny.ac.id)

Internet Source

3%

2

[ejournal.jak-stik.ac.id](http://ejournal.jak-stik.ac.id)

Internet Source

2%

3

[ejournal.umm.ac.id](http://ejournal.umm.ac.id)

Internet Source

2%

4

[id.123dok.com](http://id.123dok.com)

Internet Source

1%

5

[docplayer.info](http://docplayer.info)

Internet Source

1%

6

[jurnal.fikom.umi.ac.id](http://jurnal.fikom.umi.ac.id)

Internet Source

1%

7

[repository.unpas.ac.id](http://repository.unpas.ac.id)

Internet Source

1%

8

[id.scribd.com](http://id.scribd.com)

Internet Source

1%

9

[docobook.com](http://docobook.com)



Internet Source

1%

10

[worldwidescience.org](http://worldwidescience.org)

Internet Source

1%

11

[www.scribd.com](http://www.scribd.com)

Internet Source

1%

12

[repository.unika.ac.id](http://repository.unika.ac.id)

Internet Source

1%

13

[pt.scribd.com](http://pt.scribd.com)

Internet Source

1%

14

[eprints.mdp.ac.id](http://eprints.mdp.ac.id)

Internet Source

<1%

15

[yudiagusta.files.wordpress.com](http://yudiagusta.files.wordpress.com)

Internet Source

<1%

16

[ejournal.raharja.ac.id](http://ejournal.raharja.ac.id)

Internet Source

<1%

17

[ejournal.bsi.ac.id](http://ejournal.bsi.ac.id)

Internet Source

<1%

18

Iwayan S. A. Mukti, Arie S. M. Lumenta, Brave A. Sugiarto. "Rancang Bangun Aplikasi Pembelajaran Untuk Anak Umur 6 – 9 Tahun Berbasis Android", Jurnal Teknik Informatika, 2018

Publication

<1%

19	<a href="http://journal2.uad.ac.id">journal2.uad.ac.id</a> Internet Source	<1%
20	<a href="http://socs.binus.ac.id">socs.binus.ac.id</a> Internet Source	<1%
21	<a href="http://hal.archives-ouvertes.fr">hal.archives-ouvertes.fr</a> Internet Source	<1%
22	<a href="http://junkhew.blogspot.com">junkhew.blogspot.com</a> Internet Source	<1%
23	<a href="http://ejournal.unib.ac.id">ejournal.unib.ac.id</a> Internet Source	<1%
24	<a href="http://ojs.unpkediri.ac.id">ojs.unpkediri.ac.id</a> Internet Source	<1%
25	<a href="http://jurnal.univpgri-palembang.ac.id">jurnal.univpgri-palembang.ac.id</a> Internet Source	<1%
26	<a href="http://repositori.uin-alauddin.ac.id">repositori.uin-alauddin.ac.id</a> Internet Source	<1%
27	<a href="http://theses.uin-malang.ac.id">theses.uin-malang.ac.id</a> Internet Source	<1%
28	<a href="http://phoezhienk.blogspot.com">phoezhienk.blogspot.com</a> Internet Source	<1%
29	<a href="http://elitapricilia2nd.blogspot.com">elitapricilia2nd.blogspot.com</a> Internet Source	<1%
30	<a href="http://repository.unitomo.ac.id">repository.unitomo.ac.id</a> Internet Source	<1%

<1%

31

[adoc.tips](http://adoc.tips)

Internet Source

<1%

32

[edoc.pub](http://edoc.pub)

Internet Source

<1%

33

[eprints.uns.ac.id](http://eprints.uns.ac.id)

Internet Source

<1%

34

[es.scribd.com](http://es.scribd.com)

Internet Source

<1%

35

[www.coursehero.com](http://www.coursehero.com)

Internet Source

<1%

36

Firman Hamdani. "RANCANG BANGUN VIDEO TUTORIAL PEMBELAJARAN ALICE 3.1 DAN GREENFOOT PADA MATAKULIAH JAVA FUNDAMENTAL DI STKOM AL MA'SOEM JATINANGOR", INTERNAL (Information System Journal), 2019

Publication

<1%

37

Ika Asti Astuti, Aris Harwanto, Tonny Hidayat. "Pengembangan Media Interaktif Pengenalan Sistem Tata Surya Menggunakan Framework MDLC", Eksplora Informatika, 2019

Publication

<1%

---

Exclude quotes Off

Exclude matches Off

Exclude bibliography Off