

ANALISIS ESTIMASI BIAYA DENGAN METODE COST SIGNIFICANT MODEL SEBAGAI DASAR PERHITUNGAN KONSTRUKSI JEMBATAN BETON BERTULANG DI KABUPATEN ACEH TAMIANG

Khamistan

*Program Sarjana Terapan Teknologi Rekayasa Konstruksi Jalan dan Jembatan
Jurusan Teknik Sipil, Politeknik Negeri Lhokseumawe
Jl. Banda Aceh-Medan Km.280 Buket rata
Email: khamistankm@yahoo.com*

DOI: <http://dx.doi.org/10.29103/tj.v8i2.168>

Abstrak

Salah satu elemen penting dalam proyek adalah tahap estimasi biaya. Sering kali saat proyek masih pada tahap awal, informasi untuk mengestimasi belum terlalu detail, sehingga hasil estimasi cenderung tidak begitu akurat, oleh karena itu dibutuhkan model estimasi biaya yang dapat menjelaskan sebagian besar proyek berdasarkan informasi yang sesedikit mungkin. Metode estimasi yang digunakan adalah *Cost Significant Model*, model ini menggunakan biaya pekerjaan yang secara signifikan berpengaruh terhadap biaya total proyek. Tujuannya adalah untuk mengetahui tingkat keakuratan model estimasi biaya pada pembangunan jembatan beton bertulang terhadap biaya actual proyek. Data dihimpun dengan menggunakan metode *sampling* dan diperoleh berupa 5 paket proyek konstruksi jembatan beton bertulang dari tahun 2013 sampai 2017. Dengan hasil yang didapatkan berupa persamaan model estimasi yaitu $Y = -19.832.201,418 + 1,948X_1 + 0,889X_2 + 4,274X_3$, dengan *Cost Model Factor* sebesar 0,9844. Tingkat keakuratan hasil estimasi berkisar antara -3,37% sampai +1,69%. Dilihat dari persentase keakuratan hasil estimasi tersebut, *AACE International* menunjukkan model ini dapat digunakan untuk pengecekan perkiraan penawaran.

Kata kunci: Estimasi, jembatan, *cost significant model*

Abstract

One of the important element is cost estimation. Usually when the project is still at its early step, the information required for estimation are not really detail which makes the estimation's result is inaccurate. There fore, it's been required a cost estimation method that capable to explaining the whole project based on the limited information. The method which used is Cost Significant Model, this kind of model used the cost of the works that significantly influenced to ward the total project cost. The function of this method is knowing the cost estimation's accuracy of reinforced-concrete bridge by method Cost Significant Model to ward actual project cost. The data were collected using the sampling method and obtained 5 packages data of reinforced concrete bridge constructions project since 2013 to 2017. The result which obtained is the estimation's model equation $Y = -19.832.201,418 + 1,948X_1 + 0,889X_2 + 4,274X_3$, with Cost Model Factor is 0.9844. the accuracy of estimations results are among -3.37% to +1.69%. Seen from the accuracy percentages of estimation's result it self, AACE International a vowing that this model can be use to examining tender estimation.

Keywords: *Estimation, bridge, cost significant model*

1. Latar Belakang

Peranan jembatan dalam bidang perekonomian di Kabupaten Aceh Tamiang cukup penting, terutama dalam memperlancar hubungan antara pusat produksi dengan daerah pemasaran. Dengan adanya pembangunan jembatan diharapkan roda perekonomian akan berjalan dengan baik dan lancar.

Dalam pembangunan jembatan, estimasi biaya memegang peranan penting dalam penyelenggaraan proyek konstruksi, di mana dalam pelaksanaan praktik konstruksi dibutuhkan beberapa macam estimasi yang berbeda di dasarkan dari tujuan penggunaan dan peruntukannya. Tahap awal perencanaan proyek pembangunan jembatan, seperti pada saat penyusunan anggaran proyek, jelas estimasi tidak mungkin didasarkan pada perhitungan kuantitas (volume) pekerjaan karena uraian dan spesifikasi pekerjaan belum tersusun. Hal yang penting dalam membuat model estimasi biaya pada tahap awal perencanaan proyek adalah harus mudah dalam penggunaannya, akurat dan menghasilkan estimasi yang dapat dipertanggungjawabkan. Maka dengan metode *Cost Significant Model* yang akan dikembangkan dalam penelitian ini diharapkan member jawaban tuntutan akan tersedianya estimasi biaya awal proyek pembangunan jembatan beton bertulang di Kabupaten Aceh Tamiang.

Untuk menjawab permasalahan di atas maka dirumuskan pokok permasalahan yaitu:

- Sub pekerjaan apakah yang berpengaruh secara signifikan terhadap biaya total proyek.
- Bagaimana penggunaan metode *Cost Significant Model* pada proyek jembatan beton bertulang.
- Bagaimana tingkat keakuratan *Cost Significant Model* terhadap biaya aktual proyek.

Penelitian ini bertujuan untuk mengembangkan suatu model estimasi biaya yang dapat memberikan informasi biaya awal proyek dengan cepat, mudah dan dengan hasil yang cukup akurat.

2. Metode Penelitian

Menurut Iman Soeharto (1995), estimasi biaya proyek memegang peranan penting dalam penyelenggaraan proyek. Pada tahap awal estimasi biaya dipergunakan untuk mengetahui berapa besar biaya yang dibutuhkan untuk membangun suatu proyek.

Menurut Brahmana (2009), Analisis regresi linier berganda adalah analisis regresi untuk menggambarkan suatu persoalan (variable terikat) yang dipengaruhi oleh lebih dari satu factor (variable bebas). Tujuan analisis regresi linier berganda adalah untuk mengukur intensitas hubungan antara dua variable atau lebih dan membuat prediksi perkiraan nilai Y atas X.

Model regresi linier berganda:

$$Y = a_0 + a_1 X_1 + a_2 X_2 + a_3 X_3 + \dots + a_n X_n \quad (1)$$

Keterangan:

- Y = taksiran bagi variable terikat Y
 a_0 = taksiran parameter konstanta a_0
 $a_1, a_2, a_3, \dots, a_n$ = taksiran parameter koefisien regresi $a_1, a_2, a_3, \dots, a_n$
 X_1, X_2, X_3, X_n = nilai variable bebas

Menurut Visiyo Desma Falahis (2015), *Cost Significant Model* adalah suatu model estimasi biaya yang menggunakan biaya pekerjaan yang secara signifikan berpengaruh terhadap biaya total proyek. *Cost Significant Model* menggunakan data dari proyek-proyek sejenis yang telah dilaksanakan sebelumnya.

Klasifikasi tingkat keakuratan estimasi berdasarkan tahap dalam proyek serta model biaya yang dapat digunakan menurut AACE International (2005) ditunjukkan pada Tabel 1.

Tabel 1 Klasifikasi estimasi biaya menurut AACE International

<i>Estimation Class</i>	<i>End Usage (Typical purpose of estimate)</i>	<i>Methodology (Typical estimating method)</i>	<i>Expected Accuracy Range (Typical low and high range)</i>
Class 5	Concept Screening	Capacity Factored, Parametric Models, Judgment, or Analogy	Low: -20% to -50% High: +30% to +100%
Class 4	Study or Feasibility	Equipment Factored or Parametric Models	Low: -15% to -30% High: +20% to +50%
Class 3	Budget, Authorization, or Control	Semi-Detailed Unit Cost with Assembly Level Items	Low: -10% to -20% High: +10% to +30%
Class 2	Control or Bid/Tender	Detailed Unit Cost with Forced Detailed Take-Off	Low: -5% to -15% High: +5% to +20%
Class 1	Check Estimate or Bid/Tender	Detailed Unit Cost with Detailed Take-Off	Low: -3% to -10% High: +3% to +15%

Sumber: Christensen dan Dysert (2005)

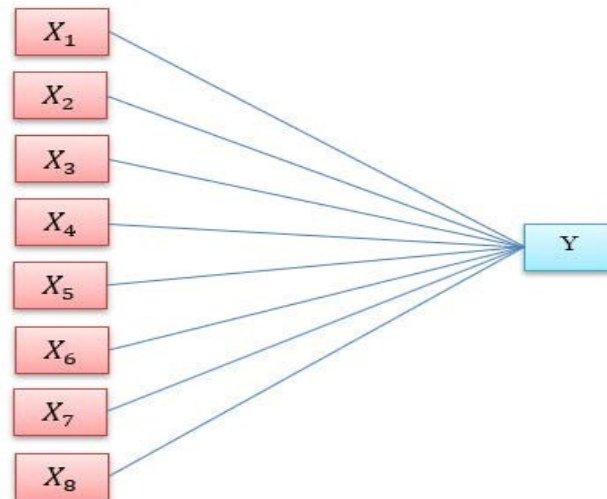
Menurut Poh dan Horner (1995), bahwa berlandaskan pada data dan informasi, dengan 20% materi pekerjaan yang paling mahal termuat dalam 80% dari nilai total biaya proyek. Dengan mengandalkan data dari proyek yang memiliki ciri-ciri yang sejenis, dimungkinkan akan memiliki materi-materi *cost significant* yang sama.

Metode *Cost Significant Model* yang digunakan dengan mendasarkan pada analisa data proyek yang lalu, mempunyai langkah-langkah sebagai berikut:

- Tidak mengikut sertakan sub pekerjaan yang terkadang jumlahnya cukup besar namun tidak setiap pekerjaan ada.
- Mengelompokkan sub-sub pekerjaan di mana penggabungan sub pekerjaan bias dilaksanakan apabila pekerjaan tersebut mempunyai satuan ukuran yang sama, harga satuannya tidak berbeda secara signifikan, atau bias menggambarkan operasi kerja lapangan.
- Menghitung pengaruh *time value* terhadap harga-harga sub pekerjaan.

- d. Mencari *cost-significant items*, yang diidentifikasi sebagai sub-sub pekerjaan terbesar yang jumlah persentasenya sama atau lebih besar dari 80% total biaya proyek.
- e. Membuat model biaya dari *cost significant items* yang telah ditentukan.
- f. Mencari rata-rata *Cost Model Factor* (CMF). CMF didapatkan dengan cara membagi nilai proyek yang didapatkan dari model dengan nilai actual proyek.
- g. Menghitung estimasi biaya proyek dari *Cost Significant Model*, dengan cara membagi nilai proyek yang diprediksi dari model dengan rata-rata CMF.
- h. Menghitung akurasi model dalam bentuk persentase dari selisih antara harga yang diprediksi dengan harga sebenarnya dibagi dengan harga sebenarnya dengan persamaan (Poh& Horner, 1995).

Kelebihan dari metode *Cost Significant Model* adalah dapat memprediksi biaya proyek dengan mudah, cepat, dan cukup akurat, walaupun belum tersedianya uraian dan spesifikasi pekerjaan. Metode ini dapat digunakan pada tahap-tahap awal proyek seperti pada saat penyusunan konsep, studi kelayakan, dan perencanaan pendahuluan. Sedangkan kelemahannya adalah proyek yang ditinjau harus sama, dibutuhkan data historis proyek yang terdahulu dan akurasi model sangat dipengaruhi oleh baik tidaknya data yang dikumpulkan.



Gambar 1 Hubungan antara variable bebas dengan variable terikat

Keterangan:

- X_1 = Biaya Mobilisasi
- X_2 = Biaya Pekerjaan tanah
- X_3 = Biaya pekerjaan beton
- X_4 = Biaya pekerjaan tulangan
- X_5 = Biaya pondasi
- X_6 = Biaya minor
- X_7 = Biaya pemasangan bangunan atas
- X_8 = Biaya pasangan batu
- Y = Jumlah nilai pekerjaan/*real cost*

Penelitian ini menggunakan data sekunder berupa data histori dari proyek yang sejenis yang diperoleh dari dokumen proyek yang sudah ada pada Bidang Bina Marga Dinas Pekerjaan Umum dan Perumahan Rakyat Kabupaten Aceh Tamiang. Adapun paket-paket proyek tersebut terdiri dari 5 paket proyek jembatan beton bertulang. Data tersebut dievaluasi dengan menggunakan metode *sampling* yaitu dengan mengumpulkan data dari sebagian populasi yang dianggap mewakili keseluruhan ciri populasi yang dikehendaki (Sugiyono, 2013).

Dalam penelitian ini, pengambilan data dilakukan dengan acuan sebagai berikut:

- a. Data yang diambil berupa *Bill of Quantity* (Daftar Kuantitas dan Harga) paket jembatan beton bertulang dari tahun anggaran 2013 sampai 2017.
- b. Harga komponen biaya dan biaya total yang digunakan merupakan biaya tanpa Pajak Pertambahan Nilai (PPN).

Spesifikasi data yang digunakan berupa identifikasi variable yaitu komponen biaya pekerjaan sebagai variable bebas dan biaya total sebagai variable terikat (Y), yang dapat dijelaskan seperti diperlihatkan pada Gambar 1.

Tahapan analisis data untuk merencanakan estimasi biaya dengan metode *Cost Significant Model* sebagai berikut:

1. Pengaruh *Time Value*

Pengaruh *time value* dapat dihitung berkurangnya nilai uang akibat factor inflasi tiap tahunnya. Perhitungan menggunakan *Future Value (FV)* dapat dilihat pada persamaan (2) (Giatman, 2007):

$$F = P(1+i)^n \quad (2)$$

Keterangan:

F = nilai harga pada proyeksi yang ditentukan

P = harga sebelum diproyeksikan

i = factor inflasi

n = tahun proyeksi

2. Proporsi komponen biaya

Proporsi tiap komponen biaya terhadap biaya total dicari dengan menghitung prosentase rata-rata tiap komponen biaya terhadap rata-rata total biaya total proyek.

3. *Cost Significant Items*

Cost Significant Items adalah komponen-komponen biaya terbesar yang menyusun $\geq 80\%$ biaya total.

4. Uji persyaratan analisis

Uji persyaratan yang harus dipenuhi adalah uji normalitas yaitu data hendaknya memenuhi persyaratan distribusi normal. Uji normalitas dalam penelitian dapat diketahui uji *Kolmogorov-Smirnov*. Persyaratan data disebut normal jika nilai sig atau probabilitas atau $p > 0,05$, sehingga data yang diuji memenuhi persyaratan normal.

5. Analisis Data

Dalam penelitian ini analisis data yang digunakan adalah regresi berganda dengan bantuan program SPSS, yaitu pengujian Koefisien korelasi (R), Koefisien determinasi, Uji ANOVA atau uji F dan Uji t.

- Koefisien korelasi (R)
- Koefisien determinasi
- Uji ANOVA atau uji F
- Uji t

6. Pengujian model

Menurut Poh dan Horner (1995), bahwa pengujian model bias dilakukan dengan cara membagi biaya estimasi model dengan *Cost Model Factor* (CMF). Merupakan rata-rata rasio dari biaya estimasi model dengan biaya akurasi dalam bentuk persentase dan dievaluasi secara sederhana sebagai selisih antara harga yang diprediksi dengan yang sebenarnya, sesuai dengan persamaan 3:

$$Akurasi = \frac{(Ev - Av)}{Av} \times 100\% \quad (3)$$

Keterangan:

Ev = *Estiamted bill value* (harga yang diprediksi)

Av = *Actual bill value* (harga yang sebenarnya)

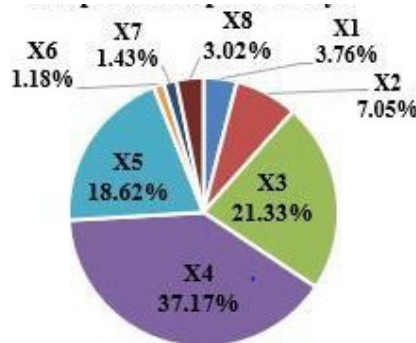
3. Hasil dan Pembahasan

Dari analisis yang dilakukan, dapat diketahui proporsi komponen biaya konstruksi jembatan beton bertulang adalah: mobilisasi (X₁) sebesar 3,76%, pekerjaan tanah (X₂) sebesar 7,05%, pekerjaan beton (X₃) sebesar 21,33%, pekerjaan tulangan (X₄) sebesar 37,17%, pekerjaan pondasi (X₅) sebesar 18,62%, pekerjaan minor (X₆) sebesar 1,18%, pekerjaan bangunan atas (X₇) sebesar 1,43%, dan pekerjaan pasangan batu (X₈) sebesar 3,02%, seperti yang diperlihatkan pada Tabel 2.

Tabel 2 Proporsi komponen biaya

No.	Uraian	Simbol	Mean (Rp)	Std.Deviasi (Rp)	%
1	JumlahBiaya	Y	103.772.166,77	26.622.504,88	100,00
2	Mobilisasi	X1	3.904.998,30	1.603.744,94	3,76
3	PekerjaanTanah	X2	7.314.990,60	6.904.455,81	7,05
4	PerkerasanBeton	X3	22.139.214,42	10.599.638,44	21,33
5	PekerjaanTulangan	X4	38.574.483,69	15.205.241,03	37,17
6	PekerjaanPondasi	X5	19.325.328,73	4.155.632,41	18,62
7	PekerjaanMinor	X6	1.224.169,15	546.584,57	1,18
8	PemasanganBangunanAtas	X7	1.483.827,05	1.321.714,01	1,43
9	PasanganBatu	X8	3.135.854,55	1.364.453,62	3,02

Adapun rata-rata proporsi komponen biaya per m, dari komponen terbesar sampai terkecil ditampilkan dalam bentuk grafik seperti pada Gambar 2 (Riduwan, 2013)



Gambar 2 Proporsi komponen biaya per m

Proporsi masing-masing komponen biaya seperti pada Tabel 2, selanjutnya diurut dari yang terbesar sampai terkecil. *Cost Significant Items* diidentifikasi sebagai item-item terbesar yang jumlah persentasenya sama atau lebih besar dari 80% jumlah biaya. Hasil dari Tabel 2 memperlihatkan 4 (empat) *Cost Significant Items* yang memiliki biaya kumulatif (81,68%) dari total biaya yaitu:

- Pekerjaan tulangan (X4),
- Pekerjaan beton (X3),
- Pekerjaan pondasi (X5), dan
- Pekerjaan tanah (X2).

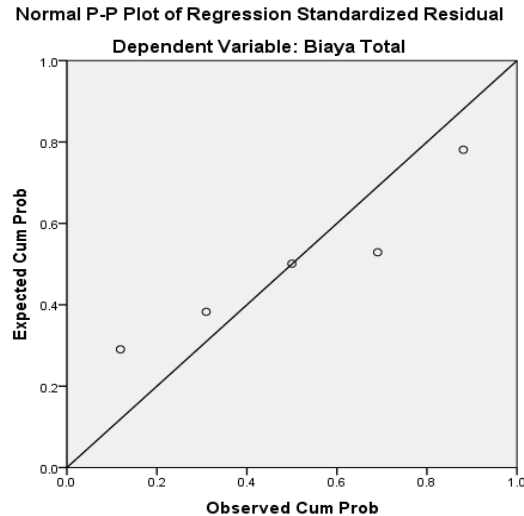
Variabel bebas diidentifikasi sebagai *Cost Significant Items* inilah yang selanjutnya akan dianalisis dengan menggunakan program SPSS.

Tabel 3 Uji normalitas

		Pekerjaan Tulangan	Pekerjaan Beton	Pekerjaan Pondasi	Pekerjaan Tanah	Biaya Total
N		5	5	5	5	5
Normal Parameters ^{a,b}	Mean	38.574.483,69	22.139.214,42	19.325.328,73	7.314.990,59	103.772.166,77
	Std. Deviation	15.205.241,03	10.599.638,43	4.155.632,14	6.904.455,81	26.622.504,88
Most Extreme Differences	Absolute	.265	.359	.250	.226	.267
	Positive	.265	.359	.250	.226	.267
	Negative	-.175	-.212	-.213	-.161	-.167
Test Statistic		.265	.359	.250	.226	.267
Asymp. Sig. (2-tailed)		.200 ^{c,d}	.034 ^e	.200 ^{c,d}	.200 ^{c,d}	.200 ^{c,d}

Tabel 3 memperlihatkan hasil uji normalitas yang berdasarkan uji *Kolmogorv-Smirnov* dengan tingkat signifikansi masing-masing variable lebih besar dari yang disyaratkan, yaitu 0,05 hal ini menyatakan H0 diterima yang

berarti data residual terdistribusi normal. Tetapi pada variable X3, tingkat signifikansi lebih rendah dari yang disyaratkan sehingga data residual tidak normal. Pada Gambar 3. Grafik normal P-P Plot terlihat titik menyebar disekitar garis diagonal. Jika menyebar di sekitar garis diagonal, maka regresi memenuhi asumsi normalitas.



Gambar 3 Grafik normal P-P plot

Pada Tabel 4, hasil analisis dengan SPSS menunjukkan angka koefisien determinasi (R^2)=0,99996 menunjukkan bahwa 99,96% biaya (Y) dipengaruhi oleh factor X4, X5 dan X2. Sedangkan sisanya (100%-99,96%)=0,004% dipengaruhi oleh factor lain.

Tabel 4 Model summary^b

Model	R	R Square	Adjusted R Square	Std Error Of The Estimate
1	1.000 ^a	0.99999	0.99996	502004.1586

Sedangkan pada Tabel 5, uji ANOVA atau uji F menunjukkan tingkat signifikansi $0,012 < 0,05$, maka model regresi bias digunakan untuk memprediksi biaya (Riduwan, 2008).

Tabel 5 Anova

Model		Sum of Squares	df	Mean Square	F	Sig
1	Regression	2834779056664017.000	3	944926352221339.000	3749.586	-0.12 ^b
	Residual	252008175267.025	1	252008175267.025		
	Total	2835031064839284.000	4			

Selanjutnya dengan melakukan analisis regresi dari ketiga variable independent diperoleh persamaan regresi $Y = -19.832.201,418 + 1,948X_1 + 0,889X_2 + 4,274X_3$. dimana Y adalah biaya pembangunan jembatan (Rp/m), X_1 adalah biaya pekerjaan tulangan (Rp/m), X_2 adalah biaya pekerjaan pondasi (Rp/m), dan X_3 adalah biaya pekerjaan tanah (Rp/m).

Tabel 6 Coefficients

Model	Unstandardized Coefficients		Standardized Coefficients	t	sig
	B	Std Error	Beta		
1 (Constant)	-19832201.418	4661091.569		-4.255	.147
Pekerjaan Tulangan	1.948	.045	1.113	43.222	.015
Pekerjaan Pondasi	.889	.145	.139	6.138	.103
Pekerjaan Tanah	4.274	.050	1.109	85.776	.007

Model persamaan regresi yang didapat, diperlukan pengujian terhadap penyimpangannya. Menurut Poh dan Horner (1995), pengujian terhadap penyimpangan model dapat dilakukan dengan cara membagi jumlah nilai proyek yang telah diprediksi, dengan nilai *Cost Model Factor* (CMF). Sedangkan CMF merupakan rasio dari total biaya yang diestimasi berdasarkan model yang telah diperoleh, dengan total biaya proyek sebenarnya, seperti yang ditunjukkan pada Tabel 7.

Tabel 7. Hasil perhitungan *Cost Model Factor*

NO	NAMA JEMBATAN	HARGAPERM	HARGAPERM	HARGAPERM	BIAYA	BIAYA	CMF
		BETON	TULANGAN	PONDASI	ESTIMASI	AKTUALPER	
		(Rp/m)	(Rp/m)	(Rp/m)	MODELPER	MBENTANG	
(1)	(2)	(3)	(4)	(5)	(6)	(7)	(8)
1	GunungPandan	40.600.896,55	12.159.772,07	380.691,29	71.695.457,01	75.371.008,94	0,9512
2	Seumadam	30.412.950,67	22.122.160,75	2.244.215,14	68.670.602,90	69.463.243,80	0,9886
3	AlurSelebu	26.339.337,33	22.141.012,01	8.277.257,34	86.537.185,24	87.679.555,04	0,9870
4	BaboII	57.087.969,14	14.452.198,09	6.714.532,62	132.921.078,96	133.696.392,79	0,9942
5	SukaRamaiII	24.349.046,21	20.354.450,87	18.156.398,99	123.295.296,70	123.161.190,93	1,0011
Rata-RataCMF							0,9844

Hasil estimasi *Cost Significant Model* yang didapatkan dari perbandingan biaya model estimasi proyek yang ditinjau dengan rata-rata *Cost Model Factor*. Tingkat akurasi adalah dengan menghitung selisih dari estimasi *Cost Significant Model* dengan biaya total pelaksanaan (biaya aktual), dibagi dengan biaya total pelaksanaan dan dikali 100%. Sebagai perbandingan, dihitung juga akurasi metode yang selama ini digunakan yaitu metode parameter bentang jembatan terhadap metode *Cost Significant Model*.

Tabel 8 Komparasi model estimasi biaya pembangunan jembatan

No	NAMA PAKET PROYEK	BIAYATOTAL PELAKSANAAN	COST SIGNIFICANT MODEL		METODE PARAMETER PANJANG JEMBATAN	
			ESTIMASI BIAYA	AKURASI	ESTIMASI BIAYA	AKURASI
		(Rp)	(Rp)		(Rp)	
1	Gunung Pandan	3.014.840.357,57	2.913.215.607,54	-3,37%	3.500.000.000	16,09%
2	Seumadam	2.014.434.070,21	2.022.971.933,80	0,42%	2.325.000.000	15,42%
3	Alur Selebu	438.397.775,22	439.535.308,79	0,26%	500.000.000	14,05%
4	Babo II	2.673.927.855,76	2.700.504.173,78	0,99%	3.088.000.000	15,49%
5	Suka Ramai II	862.128.336,48	876.729.357,65	1,69%	972.900.000	12,85%
Max				1,69%		16,09%
Min				-3,37%		12,85%
Rata-Rata				0,00%		14,78%

Berdasarkan hasil dari pengujian model dengan pada Tabel 8, didapatkan akurasi dengan *Cost Significant Model* berkisar antara -3,57% sampai dengan +1,69% dengan rata-rata +0,00%. Sedangkan dengan metode parameter Panjang jembatan yang selama ini digunakan pada Bidang Bina Marga Dinas Pekerjaan Umum dan Perumahan Rakyat Kabupaten Aceh Tamiang, berkisar antara +16,09% sampai dengan +12,85%, dengan rata-rata +14,78%.

Estimasi biaya dengan *Cost Significant Model* yang dikembangkan menghasilkan estimasi yang lebih baik dibandingkan dengan menggunakan parameter Panjang jembatan. Berdasarkan klasifikasi *AACE International* tingkat keakuratan estimasi *Cost Significant Model* berada di kelas 1 dan cocok untuk pemeriksaan perkiraan penawaran.

4. Kesimpulan dan Saran

4.1 Kesimpulan

Berdasarkan hasil penelitian yang telah dilaksanakan, dapat diperoleh kesimpulan sebagai berikut:

1. Model di atas dapat menjelaskan pekerjaan tulangan (X_4), pekerjaan pondasi (X_5) dan pekerjaan tanah (X_2) berpengaruh sebesar 99,996% dari biaya total proyek, dan sisanya 0,004% dipengaruhi oleh sebab-sebab lain.
2. Model estimasi biaya pembangunan jembatan beton bertulang di Kabupaten Aceh Tamiang dengan *Cost Significant Model* sebagai berikut:

$$Y = -19.832.201,418 + 1,948 X_1 + 0,889 X_2 + 4,274 X_3$$
3. Tingkat keakuratan model estimasi berkisar antara -3,37% sampai dengan +1,69%, dengan rata-rata +0,00%. Tingkat keakuratan tersebut berada di kelas 1 Klasifikasi *AACE International* yang memiliki batas bawah -3% sampai -10% dan batas atas +3% sampai +15%. Model estimasi layak digunakan untuk pemeriksaan perkiraan penawaran.

4. Estimasi dengan *Cost Significant Model* menghasilkan estimasi yang lebih baik bila dibandingkan dengan estimasi menggunakan parameter Panjang jembatan yang selama ini digunakan yang akurasi berkisar antara +16,09% sampai dengan +12,85%, dengan rata-rata +14,78%.

4.2 Saran

Pada penelitian ini dapat diberikan saran-saran sebagai rekomendasi untuk penelitian lanjutan sebagai berikut:

1. Model dapat diperluas dengan pekerjaan yang lebih kompleks dengan jumlah data yang lebih banyak
2. Dalam pekerjaan proyek pemerintah hendaknya dianalisis terlebih dahulu dengan CSM agar dapat dilakukan efisiensi biaya dan waktu.

Daftar Kepustakaan

- Brahmana, Agus Efrata. 2009, Analisis Regresi Berganda Terhadap Faktor-faktor yang Mempengaruhi Laju Inflasi Tahun 2006-2007. Universitas Sumatera Utara. Medan.
- Christensen, Peter dan Dysert, Larry , 2005, AACE International Recommended Practice No. 18R-97 Cost Estimate Classification System – As Applied in Engineering, Procurement, and Construction for the Process Industries TCM Framework:7.3 – Cost Estimating and Budgeting), AACE,Inc.
- Giatman, 2007, Ekonomi Teknik, Raja Grafindo Persada, Jakarta
- Poh, Paul S.H. dan Horner, R. Malcom W, 1995, Cost-Significant Modelling – Its Potential for Use in South-east Asia, Engineering, Construction and Architectural Management. Vol. 2 Iss:2. Pp. 121-139.
- Riduwan, 2008, Rumusan dan data dalam aplikasistatistika, Alfabeta, Bandung
- Riduwan, 2013, Skala Pengukuran Variabel-variabel Penelitian, Alfabeta, Bandung
- Santoso, Singgih, 2014, SPSS 18 From Essential to Expert Skill, PT. Elex Media Komputindo, Jakarta
- Soeharto, Iman, 1995, Manajemen Proyek Dari Konseptual Sampai Operasional, Erlangga, Jakarta
- Sugiyono, 2013, Metode Penelitian Kualitatif, Kuantitatif dan R&D, Alfabeta, Bandung.
- Visiyo, Desma, Falahis, 2015, Cost Significant Model Sebagai Dasar Permodelan Estimasi Biaya Konstruksi Jembatan Beton Bertulang, e-Jurnal Matriks Teknik Sipil, Universitas Sebelas Maret, Surakarta.